



# TARIF

VALABLE À COMPTER DU 01.01.2019

PRIX PUBLIC HORS TVA



DESIGNED FOR HUMAN PERFORMANCE

## Sommaire

---

Conditions générales	4
RH Logic 300	6
RH Logic 400	8
RH Mereo Gris argenté	10
RH Mereo Noir	11
RH Mereo Gris	12
RH Extend	14
RH Activ	16
RH Activ 300	18
RH Support	20
RH Visit	23
RH Lounge	24
RH Logic & RH Extend ESD	25
RH Activ ESD	26
RH Support ESD	27
RH Activ ESD Cleanroom	28
RH Activ Cleanroom	29
Options / Pièces détachées	31
Dimensions	35
Guide des revêtements	39
RH Fast	49

# Conditions générales de vente et de livraison

<b>Délai de livraison (départ usine)</b>	<b>Jours ouvrables</b>
RH collection standard	10-15
RH collection étendue	20*
Revêtement special et tissu client	Sur demande

## **Ce délai n'inclut pas le temps de transport.**

Les délais de livraison peuvent varier en fonction de la période (vacances) ou de votre commande.

\* Sous réserve de disponibilité chez le fabricant.

## **Prix**

Tous les prix s'entendent en euro hors TVA. Applicables à compter du 01-01-2019. Tous les devis sont valables 30 jours sauf accord particulier.

## **Conditions de paiement**

30 jours net. (hors conditions particulières accordées par Flokk)

## **Conditions de livraison**

Ex Works (Incoterms 2010) incluant le conditionnement.

## **Emballage - recyclage**

Nous vous encourageons vivement à recycler tous les matériaux d'emballage. Merci de passer par votre centre de tri ou de respecter les mesures mises en place par votre commune. Nous restons à votre disposition pour toute question relative au recyclage des emballages.

## **Délai de livraison**

Les sièges sont livrés de l'usine suivant le délai de livraison indiqué. Pour être acceptées, les modifications de commande doivent être communiquées deux semaines avant la livraison.

## **Transport**

Dégâts matériels En cas de dégâts matériels causés lors du transport, le destinataire / acheteur doit en informer le fournisseur dans un délai de 48h dès réception.

## **Modification / annulation d'une commande**

Modifier ou annuler une commande de sièges ou une commande de revêtement est possible jusqu'au début de la production, avec des frais de 60 euros HT par commande. Il n'est pas possible de modifier une commande pour la collection RH Express. Pour plus d'information concernant les modifications et les annulations de commandes, Veuillez contacter notre service client.

## **Conditions générales**

La garantie de Flokk s'applique à tous les sièges pour les défauts de matériaux et de fabrication à partir de la date de fabrication du siège. La garantie couvre les pièces de rechange nécessaires. Les coûts de main d'oeuvre et de transport ne sont pas couverts. Une usure normale n'est pas couverte par la garantie. Sauf indication contraire, le poids maximum d'un utilisateur est de 150 kg. La garantie suppose qu'un entretien normal ait été assuré sur le siège et le tissu/cuir.

## **Garantie 10 ans sur les produits RH**

(sur les sièges livrés après le 01.02.2010) Flokk offre une garantie de 10 ans sur tous les sièges RH applique aux sièges qui sont utilisés normalement, jusqu'à 9 heures par jour. Voir par ailleurs les conditions générales de garantie.

## **24/7 - Garantie 5 ans**

Flokk offre une garantie de 5 ans en cas d'utilisation pendant 24 heures, avec un revêtement tissu 24/7 ou cuir de notre collection standard. Voir par ailleurs les conditions générales de garantie.

## **>9 heures par jour - Garantie 5 ans**

Flokk offre une garantie de 5 ans sur tous les sièges RH applique aux sièges qui sont utilisés normalement, plus de 9 heures par jour. Voir par ailleurs les conditions générales de garantie.

## **ESD/ESD Cleanroom/Cleanroom**

Flokk offre une garantie de 5 ans sur la version ESD, ESD Cleanroom og Cleanroom du siège sous réserve que les roues et les bandes de roulement aient été nettoyées régulièrement à l'aide d'un détergent adapté.

## **Guide d'entretien**

Passer l'aspirateur sur le siège à l'aide d'une brosse adaptée et/ou utiliser un chiffon blanc ou une éponge propre trempée dans l'eau, puis essorer. N'enlever aucune des protections en plastique et ne pas essayer d'ouvrir le mécanisme du siège. Contactez votre revendeur Flokk si vous avez besoin de réparations ou d'entretien sur le siège.

## **Cycle de vie produit - recyclage**

Nous vous encourageons vivement à recycler votre siège et les pièces détachées, en fonction de la « matrice du cycle de vie » disponible dans le guide d'utilisation du siège. Merci de passer par les organismes officiels en charge du recyclage du mobilier. Nous restons à votre disposition pour toute question relative au recyclage de nos sièges et des pièces détachées.

## **Gamme de tissus & couleurs Standard**

Flokk offre une garantie de 10 ans sur le tissu/cuir de la gamme de tissus & couleurs Standard lorsque le siège est utilisé normalement, jusqu'à 9 heures par jour. Flokk offre une garantie de 5 ans sur le tissu/cuir de la gamme de tissus & couleurs Standard lorsque le siège est utilisé normalement, pendant plus de 9 heures par jour.

## **Gamme de tissus & couleurs étendue**

Flokk offre une garantie de 5 ans sur les tissus/cuir de la gamme de tissus & couleurs étendue lorsque le siège est utilisé normalement, pendant plus de 9 heures par jour. Certains des tissus de la collection de tissus & couleurs étendue sont disponibles avec une garantie de 5 ans en cas d'utilisation pendant 24 heures (plus de 9 heures par jour).

## **Revêtement special et tissu client**

Si vous ne trouvez pas le revêtement dans l'une des deux collections (standard ou étendue), Merci de contacter notre service client à l'adresse mail suivante : [commande@flokk.com](mailto:commande@flokk.com)

Les conditions générales de ventes et de garantie couvrent les défauts de fabrication et de matériaux sur nos sièges mais pas le revêtement.

## **Revêtement**

Une fois assis, la mousse du siège est comprimée, ce qui peut provoquer de petit plis sur le revêtement. Ceci est normal, les plis disparaissent partiellement lorsque le siège n'est pas utilisé.

### **Qualité**

Tous les sièges RH sont certifiés ISO 9001. La plupart de nos modèles sont testés et certifiés selon les normes Européennes ou Britanniques les plus sévères: Möbelfakta, BS 5459 part 2, BS/EN 1335-1 (exigences en matières de dimensions), BS/EN 1335-2 (exigence en matière de sécurité), BS/EN 1335-3 (méthodes d'essai). Ces normes comprennent trois catégories, Classe A, B et C. Toutes les dimensions données dans le tarif sont basées sur la norme BS/EN 1335-1. La hauteur peut varier selon le poids de chaque utilisateur. Des informations supplémentaires ou des rapports de tests sont disponibles sur demande. La plupart de nos sièges sont également primés pour leurs "Excellentes qualités Ergonomiques" par FIRA.

### **Environnement**

L'environnement est une de nos principales préoccupations. Tous les sièges RH sont fabriqués à partir de matériaux recyclables. La liste complète des matériaux recyclables pour chaque modèle de siège et notre brochure sur l'environnement sont disponibles sur demande. Nous sommes certifiés ISO 14001. Les sièges RH Activ, RH Logic 400 et RH Extend ont une certification environnementale EPD (déclaration environnementale produit) ISO14025. Depuis 2010, les modèles RH Activ, RH Extend, RH Logic 300/400 et RH Support sont certifiés GREENGUARD. Le modèle RH Mereo a reçu la certification GREENGUARD en 2013.

### **Classification feu Sécurité**

Les mousses et les revêtements standards sont testés selon les normes BS/EN 1021-1 et 2 (cigarette et allumette) Les mousses et les revêtements répondent à la norme BS 5852 source d'ignition 5 (crib 5). Merci de contacter notre service client pour tout complément d'information.

### **Eco-contribution\***

Depuis le 1er mai 2013, tous les professionnels de l'ameublement collectent l'éco-contribution. Cette taxe s'applique en sus des prix de vente et est soumise à TVA. Son calcul est précisé par la loi et dépend du poids des produits vendus.

(Décret n° 2012-22-ART543-244 / Adhérent Valdelia) Nous avons intégré les poids\*\* par modèle de siège dans notre tarif professionnel afin de faciliter le calcul de cette taxe. Nous restons à votre disposition pour tout complément d'information.

### **Exemple :**

Le poids d'un siège RH Logic 400 est de 21.8 kg

La valeur actuelle de l'éco-contribution est de 0.070 €

Calcul : 21.8 kg x 0.070 € = 1.52 € d'éco-contribution

\* La valeur de l'éco-contribution est susceptible de changer en fonction des modifications du décret d'application

\*\* Les poids indiqués dans notre tarif restent les mêmes avec ou sans options

N'hésitez pas à nous contacter pour davantage d'informations sur les indications ci-dessus. Toutes les nouveautés produits sur: [fr.flokk.com](http://fr.flokk.com)

### **Service client**

Flokk

Téléphone: +33 (0)1 48 61 99 12





E-mail: [commande@flokk.com](mailto:commande@flokk.com)

Nous nous réservons le droit de modifier, sans préavis, les prix et les produits. Réservez pour toute faute d'impression.



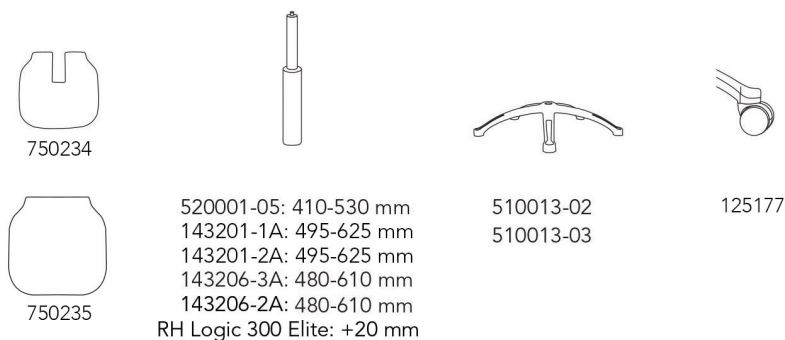
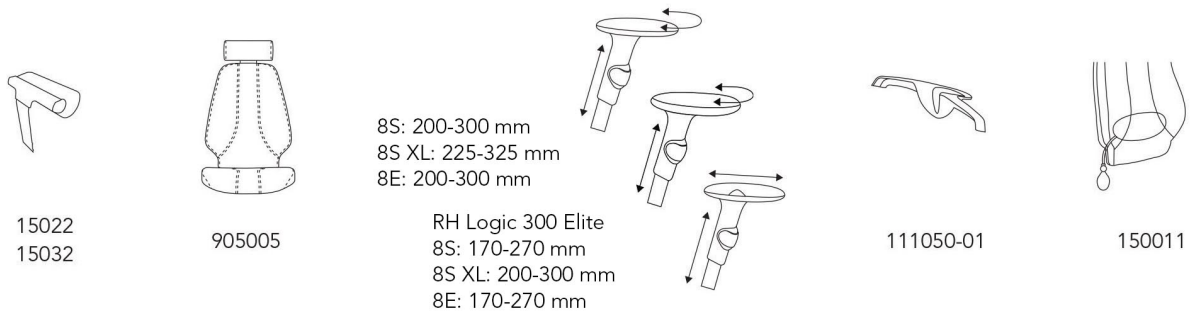
# RH Logic 300

- Assise RH400: largeur 457 mm, profondeur 465 mm (réglable 100 mm)
- Dossier RH300: largeur 447 mm, hauteur 510 mm
- Hauteur d'assise: 410-530 mm (4Q Gris argenté)
- Piétement en aluminium laqué gris (5X) et roulettes moquette (Ø65 mm)
- L'appui lombaire est optionnel sur le Logic 300
- Adaptation d'un appui cervical - Si le siège est commandé sans appui cervical, il conviendra d'ajouter une pièce de fixation pour toute commande ultérieure.
- Poids: 21 kg
- Certifié selon les normes: EN 1335, BS5459, Möbelfakta, EPD ISO 14025, Nordic Swan et GREENGUARD

Réf.	Modèle de base+	Groupe de prix	①	②	③	④	⑤	⑥	Div
3340	RH Logic 300		1 116	1 126	1 143	1 183	1 250	1 374	
3343	RH Logic 300 Comfort • Coussinage renforcé avec aération améliorée		1 258	1 269	1 288	1 333	1 409	1 548	
3349	RH Logic 300 Elite • 20 mm coussinage renforcé avec aération améliorée • Hauteur d'assise: 430-550 mm • (4Q Gris argenté) • ISO 7173:1989		1 282	1 294	1 313	1 359	1 436	1 578	
3347	RH Logic 300 Élégant • Arrière du dossier recouvert		1 230	1 241	1 260	1 304	1 377	1 515	





## Options

15022	Appui cervical RH 400-Tissus - Réglable en hauteur et en profondeur	93
15032	Appui cervical RH 400-Cuir - Réglable en hauteur et en profondeur	141
15041	Pièce de fixation - Permettant le rajout d'un appui cervical.	7
905005	Coutûres "façon sellier"	91
8300130	Accoudoirs 8S paire (gris). Réglables en hauteur et largeur. Orientables.	152
8300130-02	Accoudoirs 8S paire (noir). Réglables en hauteur et largeur. Orientables.	152
8300230	Accoudoirs 8S XL paire (gris). Réglables en hauteur et largeur. Orientables.	256
8300230-02	Accoudoirs 8S XL paire (noir). Réglables en hauteur et largeur. Orientables.	256
8700130	Accoudoirs 8E paire (gris). Réglables en hauteur, largeur et profondeur.	166
8700130-02	Accoudoirs 8E paire (noir). Réglables en hauteur, largeur et profondeur.	166
8700280	Accoudoirs 8E paire (gris). Accoudoirs recouverts cuir noir. Réglables en hauteur, largeur et profondeur.	246
8700280-02	Accoudoirs 8E paire (noir). Accoudoirs recouverts cuir noir. Réglables en hauteur, largeur et profondeur.	246
111050-01	Porte-manteau	53
150011	Appui-lombaire réglable	63
750234	Assise coccyx	172
750235	Assise XL - 485 mm largeur - 515 mm profondeur	81
750232	Assise à mémoire de forme (Seulement pour: 3340, 3347)	345
520001-05	Vérin à gaz 4Q noir	0
143201-2A	Vérin à gaz A gris argenté	0
143201-1A	Vérin à gaz A noir	0
143206-2A	Vérin à gaz B gris argenté	0
143206-3A	Vérin à gaz B noir	0
510013-02	Piètement 5X - Ø660 mm, aluminium laqué noir	0
510013-03	Piètement 5X - Ø660 mm, aluminium poli	70
125177	Roulettes, Ø65 mm, sol dur noires	0



# RH Logic 400

- Assise RH400: largeur 457 mm, profondeur 465 mm (réglable 100 mm)
- Dossier RH400 avec soutien lombaire pneumatique: largeur 447 mm, hauteur 620 mm
- Hauteur d'assise: 410-530 mm (4Q Gris argenté)
- Piétement en aluminium laqué gris (5X) et roulettes moquette (Ø65 mm)
- Poids: 21,8 kg (XL assise 22,1 kg)
- Certifié selon les normes: EN 1335, BS5459, Möbelfakta, EPD ISO 14025, Nordic Swan et GREENGUARD

Réf.	Modèle de base+	Groupe de prix	①	②	③	④	⑤	⑥	Div
3550	RH Logic 400		1 328	1 340	1 360	1 407	1 487	1 634	
3553	RH Logic 400 Comfort ● Coussinage renforcé avec aération améliorée		1 510	1 523	1 546	1 599	1 691	1 858	
3559	RH Logic 400 Elite ● 20 mm coussinage renforcé avec aération améliorée ● Hauteur d'assise: 430-550 mm ● (4Q Gris argenté) ● ISO 7173:1989		1 537	1 551	1 574	1 628	1 722	1 892	
3557	RH Logic 400 Élégant ● Arrière du dossier recouvert		1 470	1 484	1 507	1 558	1 647	1 811	

## Options

15022	Appui cervical RH 400-Tissus - Réglable en hauteur et en profondeur	93
15032	Appui cervical RH 400-Cuir - Réglable en hauteur et en profondeur	141
905005	Coutûres "façon sellier"	91
8300130	Accoudoirs 8S paire (gris). Réglables en hauteur et largeur. Orientables.	152
8300130-02	Accoudoirs 8S paire (noir). Réglables en hauteur et largeur. Orientables.	152
8300230	Accoudoirs 8S XL paire (gris). Réglables en hauteur et largeur. Orientables.	256
8300230-02	Accoudoirs 8S XL paire (noir). Réglables en hauteur et largeur. Orientables.	256
8700130	Accoudoirs 8E paire (gris). Réglables en hauteur, largeur et profondeur.	166
8700130-02	Accoudoirs 8E paire (noir). Réglables en hauteur, largeur et profondeur.	166
8700280	Accoudoirs 8E paire (gris). Accoudoirs recouverts cuir noir. Réglables en hauteur, largeur et profondeur.	246
8700280-02	Accoudoirs 8E paire (noir). Accoudoirs recouverts cuir noir. Réglables en hauteur, largeur et profondeur.	246
111050-01	Porte-manteau	53
750234	Assise coccyx	172
750235	Assise XL - 485 mm largeur - 515 mm profondeur	81
750232	Assise à mémoire de forme (Seulement pour: 3557, 3550)	345
520001-05	Vérin à gaz 4Q noir	0
143201-2A	Vérin à gaz A gris argenté	0
143201-1A	Vérin à gaz A noir	0
143206-2A	Vérin à gaz B gris argenté	0
143206-3A	Vérin à gaz B noir	0
510013-02	Piètement 5X - Ø660 mm, aluminium laqué noir	0
510013-03	Piètement 5X - Ø660 mm, aluminium poli	70
125177	Roulettes, Ø65 mm, sol dur noires	0



15022  
15032



905005

8S: 200-300 mm  
8S XL: 225-325 mm  
8E: 200-300 mm



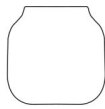
RH Logic 400 Elite  
8S: 170-270 mm  
8S XL: 200-300 mm  
8E: 170-270 mm



111050-01



750234



750235




520001-05: 410-530 mm  
143201-1A: 495-625 mm  
143201-2A: 495-625 mm  
143206-3A: 480-610 mm  
143206-2A: 480-610 mm  
RH Logic 400 Elite: +20 mm

510013-02  
510013-03

125177

# RH Mereo Gris argenté

- Assise: largeur 410 mm, profondeur 465 mm (réglable en profondeur 100 mm)
- Hauteur d'assise: 388-520 mm 4TNPR (Gris argenté)
- Piètement en aluminium (5T) laqué gris et roulettes moquette (Ø65 mm)
- Poids: 18,4 kg
- Couleurs en plastique gris
- Certifié selon les normes: EN 1335, NPR 1813, ANSI/BIFMA, Möbelfakta, EPD ISO 14025 et GREENGUARD

Réf.	Modèle de base+	Groupe de prix	①	②	③	④	⑤	⑥	Div
8111	RH Mereo 200 Gris argenté • Dossier moyen: Largeur 365 mm, hauteur 470 mm • Poids: 18,4 kg		789	796	809	836	884	972	
8211	RH Mereo 220 Gris argenté • Dossier haut: largeur 365 mm, hauteur 630 mm • Poids: 18,9 kg		840	849	862	890	941	1 035	
8311	RH Mereo 300 Gris argenté		860	849	869	899	953	1 048	

## Options

730006-1	Appui-tête RH Mereo Gris argenté en tissu (Seulement pour les modèles 8211, 8311)	107
730016-1	Appui-tête RH Mereo Gris argenté en cuir (Seulement pour les modèles 8211, 8311)	129
905005	Coutûres "façon sellier"	91
905008	RH Mereo Duo	91
730014-1	Porte-manteau crochet gris argenté (Seulement pour les modèles 8211, 8311)	17
730015-1	Porte-manteau cintre gris argenté (Seulement pour les modèles 8211, 8311)	52
730403-1	Vérin à gaz 4T gris argenté	0
143206-2A	Vérin à gaz B gris argenté	0
143201-2A	Vérin à gaz A gris argenté	0
730402-3	Piètement 5T - Piètement en aluminium poli - 5 branches Ø670 mm	70
125177	Roulettes, Ø65 mm, sol dur noires	0
125177-D	Roulettes sol dur grises, Ø65 mm	0
730030-1	Support accoudoir gris - Information à communiquer avec les accoudoirs	60
730019-1	Accoudoirs 8T - Réglables en hauteur, en largeur, en profondeur et en orientation.	152



730006-1  
730016-1



905005



905008



730013-1:185-300 mm



730014-1



730015-1



730403-1: 388-520 mm  
143206-2A: 480-610 mm  
143201-2A: 495-625 mm



730402-3






125177  
125177-D



# RH Mereo Noir

- Assise: largeur 410 mm, profondeur 465 mm (réglable en profondeur 100 mm)
- Hauteur d'assise: 388-520 mm 4TNPR (Noir)
- Piètement en aluminium (5T) laqué noir et roulettes moquette (Ø65 mm)
- Poids: 18,4 kg
- Couleurs en plastique: noir ou gris clair
- Certifié selon les normes: EN 1335, NPR 1813, ANSI/BIFMA, Möbelfakta, EPD ISO 14025 et GREENGUARD

Réf.	Modèle de base+	Groupe de prix	①	②	③	④	⑤	⑥	Div
8112	RH Mereo 200 Noir • Dossier moyen: Largeur 365 mm, hauteur 470 mm • Poids: 18,4 kg		789	796	809	836	884	972	
8212	RH Mereo 220 Noir • Dossier haut: largeur 365 mm, hauteur 630 mm • Poids: 18,9 kg		840	849	862	890	941	1 035	
8312	RH Mereo 300 Noir		860	849	869	899	953	1 048	

## Options

730006-2	Appui-tête RH Mereo Noir en tissu (Seulement pour les modèles 8212, 8312)	107
730016-2	Appui-tête RH Mereo Noir en cuir (Seulement pour les modèles 8212, 8312)	129
905005	Coutûres "façon sellier"	91
905008	RH Mereo Duo	91
730014-2	Porte-manteau crochet noir (Seulement pour les modèles 8212, 8312)	17
730015-2	Porte-manteau cintre noir (Seulement pour les modèles 8212, 8312)	52
730403-2	Vérin à gaz 4T noir	0
143206-3A	Vérin à gaz B noir	0
143201-1A	Vérin à gaz A noir	0
730402-3	Piètement 5T - Piètement en aluminium poli - 5 branches Ø670 mm	70
125177	Roulettes, Ø65 mm, sol dur noires	0
730019-2	Accoudoirs 8T Noir - Réglables en hauteur, en largeur, en profondeur et en orientation.	152
730030-2	Support accoudoir noir - Information à communiquer avec les accoudoirs	60



730006-2  
730016-2



905005



905008



730013-2:185-300 mm



730014-2



730015-2



730403-2: 388-520 mm  
143206-3A: 480-610 mm  
143201-1A: 495-625 mm






730402-3



125177

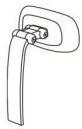
# RH Mereo Gris clair

- Assise: largeur 410 mm, profondeur 465 mm (réglable en profondeur 100 mm)
- Hauteur d'assise: 388-520 mm 4TNPR (Gris argenté)
- Piètement en aluminium (5T) laqué gris et roulettes moquette (Ø65 mm)
- Poids: 18,4 kg
- Couleurs en plastique gris ou gris clair
- Certifié selon les normes: EN 1335, NPR 1813, ANSI/BIFMA, Möbelfakta, EPD ISO 14025 et GREENGUARD

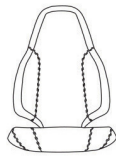
Réf.	Modèle de base+	Groupe de prix	①	②	③	④	⑤	⑥	Div
8113	RH Mereo 200 Gris clair • Dossier moyen: Largeur 365 mm, hauteur 470 mm • Poids: 18,4 kg		793	801	809	837	887	976	
8213	RH Mereo 220 Gris clair • Dossier haut: Largeur 365 mm, hauteur 630 mm • Poids: 18,9 kg		842	850	858	888	942	1 036	
8313	RH Mereo 300 Gris clair • Dossier haut: Largeur 400 mm, hauteur 630 mm • Poids: 18,9 kg		864	872	881	912	966	1 063	

## Options

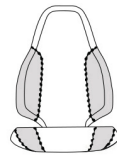
730006-3	Appui-tête RH Mereo Gris clair tissu (Seulement pour les modèles 8213, 8313)	109
730016-3	Appui-tête RH Mereo Gris clair en cuir (Seulement pour les modèles 8213, 8313)	131
905005	Coutûres "façon sellier"	91
905008	RH Mereo Duo	91
730019-3	Accoudoirs 8T Gris clair - Réglables en hauteur, en largeur, en profondeur et en orientation. Support accoudoir Gris clair - Information à communiquer avec les accoudoirs	156
730030-3	Support accoudoir Gris clair - Information à communiquer avec les accoudoirs	61
730014-1	Porte-manteau crochet Gris clair (Seulement pour les modèles 8213, 8313)	17
730015-1	Porte-manteau cintre Gris clair (Seulement pour les modèles 8213, 8313)	52
730403-1	Vérin à gaz 4T gris argenté	0
143206-2A	Vérin à gaz B gris argenté	0
143201-2A	Vérin à gaz A gris argenté	0
730402-3	Piètement 5T - Piètement en aluminium poli - 5 branches Ø670 mm	70
125177-D	Roulettes sol dur grises, Ø65 mm	0
125177	Roulettes, Ø65 mm, sol dur noires	0



730006-1  
730016-1



905005



905008



730013-1:185-300 mm



730014-1



730015-1



730403-1: 388-520 mm  
143206-2A: 480-610 mm  
143201-2A: 495-625 mm







730402-3



125177  
125177-D

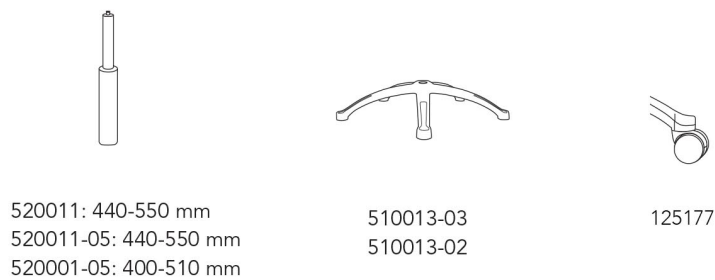
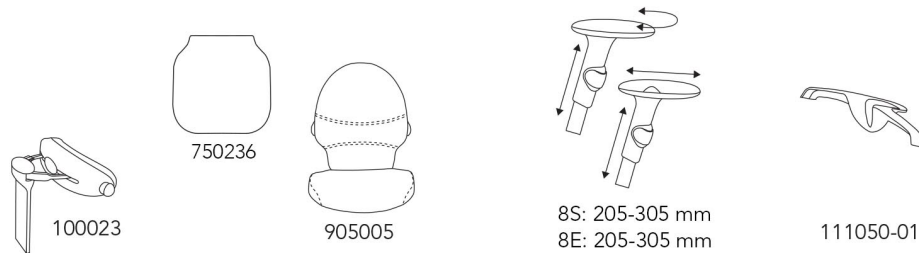
# RH Extend

- Assise: largeur 461 mm, profondeur 465 mm (réglable 60 mm)
- Hauteur d'assise: 400–510 mm (4Q Gris argenté)
- Piétement en aluminium laqué gris (5X) et roulettes moquette (Ø65 mm)
- Adaptation d'un appui cervical - Si le siège est commandé sans appui cervical, il conviendra d'ajouter une pièce de fixation pour toute commande ultérieure.
- Certifié selon les normes: EN 1335, BS5459, Möbelfakta, EPD ISO 14025 et GREENGUARD

Réf.	Modèle de base+	Groupe de prix	①	②	③	④	⑤	⑥	Div
6111	RH Extend 100 <ul style="list-style-type: none"> <li>• Dossier medium: largeur 440 mm, hauteur 510 mm</li> <li>• Poids: 19 kg</li> </ul>		777	784	796	824	871	957	
6211	RH Extend 120 <ul style="list-style-type: none"> <li>• Dossier large: largeur 440 mm, hauteur 620 mm</li> <li>• Poids: 19,8 kg</li> </ul>		860	867	880	911	963	1 057	
6112	RH Extend 200 <ul style="list-style-type: none"> <li>• Réglage de l'angle du dossier</li> <li>• Dossier medium: largeur 440 mm, hauteur 510 mm</li> <li>• Poids: 19 kg</li> </ul>		905	914	927	959	1 015	1 114	
6212	RH Extend 220 <ul style="list-style-type: none"> <li>• Réglage de l'angle du dossier</li> <li>• Dossier large: largeur 440 mm, hauteur 620 mm</li> <li>• Poids: 19,8 kg</li> </ul>		987	996	1 011	1 046	1 106	1 215	

## Options





100023	Appui cervical RH Extend - Réglable en hauteur et en profondeur, recouvert de Xtreme 009	152
100023-01	Appui cervical RH Extend - Tissu (client) - Réglable en hauteur et en profondeur	181
100023-02	Appui cervical RH Extend - Cuir - Réglable en hauteur et en profondeur	194
15041	Pièce de fixation - Permettant le rajout d'un appui cervical.	7
750236	Assise XL - 485 mm largeur - 515 mm profondeur	71
905005	Coutûres "façon sellier"	91
8700130	Accoudoirs 8E paire (gris). Réglables en hauteur, largeur et profondeur.	166
8300130	Accoudoirs 8S paire (gris). Réglables en hauteur et largeur. Orientables.	152
8300130-02	Accoudoirs 8S paire (noir). Réglables en hauteur et largeur. Orientables.	152
8700130-02	Accoudoirs 8E paire (noir). Réglables en hauteur, largeur et profondeur.	166
8700280	Accoudoirs 8E paire (gris). Accoudoirs recouverts cuir noir. Réglables en hauteur, largeur et profondeur.	246
8700280-02	Accoudoirs 8E paire (noir). Accoudoirs recouverts cuir noir. Réglables en hauteur, largeur et profondeur.	246
	Revêtement uniforme sur le dossier	80
	Revêtement uniforme sur l'assise	80
111050-01	Porte-manteau	53
520011	Vérin à gaz 4P gris argenté	0
520011-05	Vérin à gaz 4P noir	0
520001-05	Vérin à gaz 4Q noir	0
510013-02	Piètement 5X - Ø660 mm, aluminium laqué noir	0
510013-03	Piètement 5X - Ø660 mm, aluminium poli	70
125177	Roulettes, Ø65 mm, sol dur noires	0





# RH Activ

- Hauteur d'assise: 392-522 mm (B noir)
- Piétement en aluminium laqué noir (5F - Ø590 mm) et roulettes moquette
- Certifié selon les normes: EN 1335, BS5459, Möbelfakta, EPD ISO 14025 et GREENGUARD

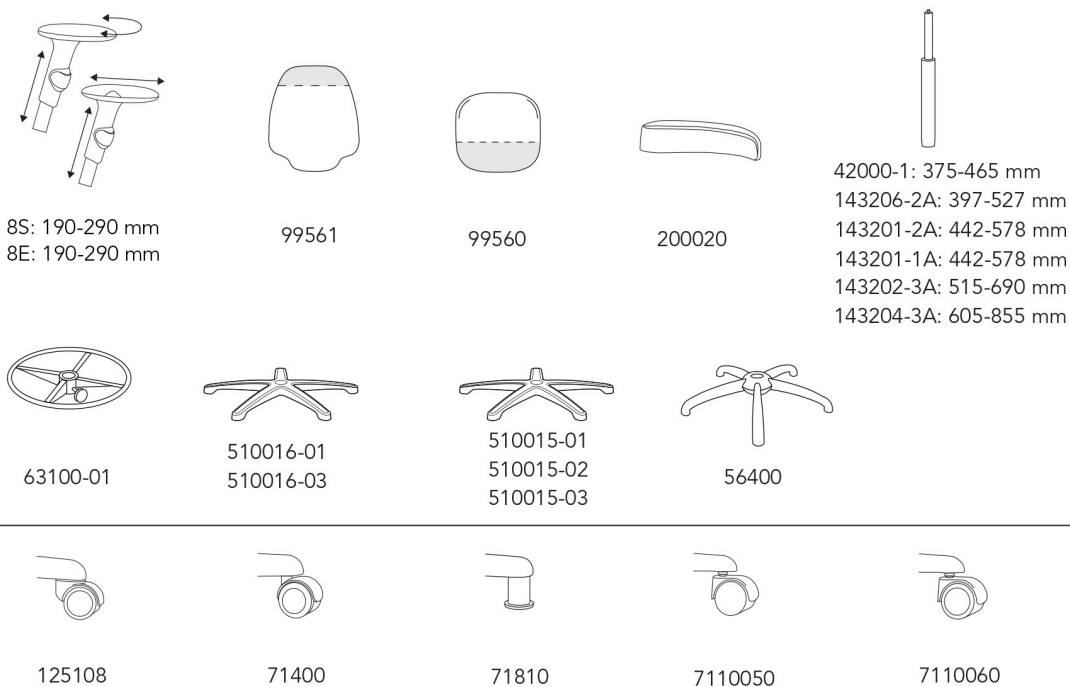
Réf.	Modèle de base+	Groupe de prix	①	②	③	④	⑤	⑥	Div
2772	RH Activ 200 • Dossier medium: largeur 370 mm, hauteur 295 mm • Assise medium: largeur 440 mm, profondeur 430 mm (seatslide 55 mm) • Poids: 13 kg		565	570	578	599	632	695	
2872	RH Activ 220* • Dossier large: largeur 370 mm, hauteur 430 mm • Assise medium: largeur 440 mm, profondeur 430 mm (seatslide 55 mm) • Poids: 13,6 kg		604	609	618	639	675	742	
2782	RH Activ 202 • Dossier medium: largeur 370 mm, hauteur 295 mm • Assise large: largeur 460 mm, profondeur 460 mm (seatslide 55 mm) • Poids: 13 kg		599	605	613	634	671	736	
2882	RH Activ 222* • Dossier large: largeur 370 mm, hauteur 430 mm • Assise large: largeur 460 mm, profondeur 460 mm (seatslide 55 mm) • Poids: 13,6 kg		635	642	652	673	712	782	

## Options

8300130	Accoudoirs 8S paire (gris). Réglables en hauteur et largeur. Orientables.	152
8300130-02	Accoudoirs 8S paire (noir). Réglables en hauteur et largeur. Orientables.	152
8700130	Accoudoirs 8E paire (gris). Réglables en hauteur, largeur et profondeur.	166
8700130-02	Accoudoirs 8E paire (noir). Réglables en hauteur, largeur et profondeur.	166
8700280	Accoudoirs 8E paire (gris). Accoudoirs recouverts cuir noir. Réglables en hauteur, largeur et profondeur.	246
8700280-02	Accoudoirs 8E paire (noir). Accoudoirs recouverts cuir noir. Réglables en hauteur, largeur et profondeur.	246
99561	Extrémité renforcée - Renforcement de la partie supérieure du dossier (cuir noir)	40
99560	Extrémité renforcée - Renforcement du bord avant de l'assise (cuir noir)	40
200020	Assise de caisse - Assise de caisse medium (30 mm coussin avec rembourrage supplémentaire)	59
42000-1	Vérin à gaz 4FL noir argenté	0
143206-2A	Vérin à gaz B gris argenté	0
143201-1A	Vérin à gaz A noir	0
143201-2A	Vérin à gaz A gris argenté	0
143202-3A	Vérin à gaz D noir	6
143202-2A	Vérin à gaz D gris argenté	6
143204-3A	Vérin à gaz E noir	22
143204-2A	Vérin à gaz E gris argenté	22




63100-01	Repose-pieds circulaire 6F noir, Ø455 mm	90
510016-01	Piètement 5F - Ø590 mm, gris argenté	0
510016-03	Piètement 5F - Ø590 mm, aluminium poli	51
510015-01	Piètement 5G - Ø630 mm, gris argenté	16
510015-02	Piètement 5G - Ø630 mm, aluminium laqué noir	16
510015-03	Piètement 5G - Ø630 mm, aluminium poli	108
56400	Piètement 5N - Ø540 mm, acier poli, pour roulettes 7HN, 7D, 7G augmente sa hauteur 25 mm (Seulement pour: 2782, 2772)	33
125108	Roulettes, Ø50 mm, sol dur noires	0
71400	Roulettes 7G, Ø50 mm, avec blocage automatique sous charge	32
71810	Patin en plastique - 7K	0
7110050	Roulettes 7D, Ø50 mm, moquette noires, pour 5N (Seulement pour: 2782, 2772)	0
7110060	Roulettes 7HN, Ø50 mm, sol dur noires, pour 5N (Seulement pour: 2772, 2782)	0

**Note:**  
 \*Les modèles RH Activ 220 et 222 combinés avec les vérins D ou E sont uniquement compatibles avec la base 5G.  
 \*\*Compatible avec les modèles 200 et 202 avec vérin 4FL et B uniquement.



# RH Activ 300

- Hauteur d'assise: 500 - 680 mm (D gris)
- Dossier: largeur 280 mm, hauteur 230 mm
- Les parties métalliques sont laquées gris foncé (RAL 7024) et les parties en polypropylène sont gris foncé (MT 11310)
- Roulettes avec blocage automatique sous charge
- Certifié selon les normes: Ansi/Bifma

Réf.	Modèle de base+	Groupe de prix	①	②	③	④	⑤	⑥	Div
2678	RH Activ 301 <ul style="list-style-type: none"> <li>• Assise medium: largeur 440 mm, profondeur 430 mm (seatslide 50 mm)</li> <li>• Poids: 13 kg</li> </ul>		657	663	673	696	735	809	
2688	RH Activ 302 <ul style="list-style-type: none"> <li>• Assise large: largeur 460 mm, profondeur 460mm (seatslide 50 mm)</li> <li>• Poids: 13,6 kg</li> </ul>		679	685	696	720	761	836	
2668-01	RH Activ 303 <ul style="list-style-type: none"> <li>• Assise de caisse medium (coussin avec rembourrage supplémentaire, 30 mm): largeur 450 mm, profondeur 428 mm (seatslide 50 mm)</li> <li>• Poids: 13 kg</li> </ul>		704	710	721	745	787	866	

### Options

99561	Extrémité renforcée - Renforcement de la partie supérieure du dossier (cuir noir)	40
99560	Extrémité renforcée - Renforcement du bord avant de l'assise (cuir noir)	40
143204-3A	Vérin à gaz E noir	22
143201-7024	Vérin à gaz A gris (RAL 7024)	0
63100-01	Repose-pieds circulaire 6F noir, Ø455 mm	90
510016-03	Piètement 5F - Ø590 mm, aluminium poli	51
510015-02	Piètement 5G - Ø630 mm, aluminium laqué noir	16
510015-03	Piètement 5G - Ø630 mm, aluminium poli	108
125108	Roulettes, Ø50 mm, sol dur noires	0
125104	Roulettes, Ø50 mm, moquette noires	0
71810	Patin en plastique - 7K	0

**Note:** Les modèles RH Activ 301, 302, 303 combinés avec les vérins E sont uniquement compatibles avec la base 5G.



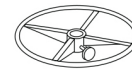
99561



99560



143204-3A: 605-855 mm  
143201-7024: 442-578 mm



63100-01



510016-03  
510015-02  
510015-03



125108












125104






71810

# RH Support

- Hauteur d'assise: 397-527 mm (B noir)
- Piètement en (5F - Ø590 mm) et roulettes moquette
- Dimensions selon EN 1335-1 Classe A
- Certifié selon la norme: EPD ISO 14025 et GREENGUARD

Réf.	Modèle de base+	Groupe de prix	①	②	③	④	⑤	⑥	Div
4501	RH Support 4501 • Dossier 1H: largeur 380 mm, hauteur 230 mm • Assise 2G (Selle): largeur 410 mm, profondeur 380 mm • Mécanisme: 3G • Hauteur d'assise: d'env 565-810 mm (E Noir) • Poids: 10,6 kg		530	536	544	563	595	654	
4502	RH Support 4502 • Assise 2G (Selle): largeur 410 mm, profondeur 380 mm • Mécanisme: 3H • Hauteur d'assise: d'env 565-810 mm (E Noir) • Poids: 5,7 kg		389	394	399	412	436	479	
4503	RH Support 4503 • Assise 2G (Selle): largeur 410 mm, profondeur 380 mm • Mécanisme: 3I • Hauteur d'assise: d'env 540-785 mm (E Noir) • Poids: 5,7 kg		336	340	345	357	376	414	
4511	RH Support 4511 • Dossier 1H: largeur 380 mm, hauteur 230 mm • Assise 2H (Tabouret): Ø350 mm • Mécanisme: 3G • Hauteur d'assise: d'env 580-825 mm (E Noir) • Poids: 10,5 kg		517	522	529	549	579	636	
4512	RH Support 4512 • Assise 2H (Tabouret): Ø350 mm • Mécanisme: 3H • Hauteur d'assise: d'env 580-825 mm (E Noir) • Poids: 5,7 kg		375	378	385	398	420	462	
	RH Support 4513 Siège avec assise ronde. Également disponible sans dossier. En version standard, le siège est équipé d'un piètement en aluminium noir, de patins et d'un		321	324	329	341	360	397	
4521	RH Support 4521* • Dossier 1H: largeur 380 mm, hauteur 230 mm • Assise 2F (Rectangle): largeur 450 mm, profondeur 240 mm • Mécanisme: 3G • Hauteur d'assise: d'env 565-810 mm (E Noir) • Poids: 10,5 kg		515	520	527	547	577	634	
4522	RH Support 4522 • Assise 2F (Rectangle): largeur 450 mm, profondeur 240 mm • Mécanisme: 3H • Hauteur d'assise: d'env 565-810 mm (E Noir) • Poids: 5,7 kg		372	375	381	395	417	459	
4523	RH Support 4523 • Assise 2F (Rectangle): largeur 450 mm, profondeur 240 mm • Mécanisme: 3I • Hauteur d'assise: d'env 540-785 mm (E Noir) • Poids: 5,7 kg		319	322	326	339	358	394	



Réf.	Modèle de base+	Groupe de prix	①	②	③	④	⑤	⑥	Div
4545	RH Support 4545 ● Dossier RH9 (Alternativ): largeur 220 mm, hauteur 260 mm ● Assise RH11 (Alternativ): largeur 350 mm, profondeur 380 mm ● Mécanisme: 3G Alternativ ● Hauteur d'assise: d'env 580-825 mm(E Noir) ● Poids: 9,3 kg		533	539	548	566	599	658	
									<b>Div</b>
4532	RH Support 4532 ● Assise 2I (Integral): largeur 350 mm, profondeur 270 mm ● Mécanisme: 3H ● Hauteur d'assise: d'env 580-825 mm (E Noir) ● Poids: 5,7 kg								389
4533	RH Support 4533 ● Assise 2I (Integral): largeur 350 mm, profondeur 270 mm ● Mécanisme: 3I ● Hauteur d'assise: d'env 555-800 mm (E Noir) ● Poids: 5,7 kg								335

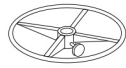
## Options

42000-1	Vérin à gaz 4FL noir argenté	- 22
143206-2A	Vérin à gaz B gris argenté	- 22
143206-3A	Vérin à gaz B noir	- 22
143201-2A	Vérin à gaz A gris argenté	- 22
143201-1A	Vérin à gaz A noir	- 22
143202-3A	Vérin à gaz D noir	- 12
143202-2A	Vérin à gaz D gris argenté	- 12
143204-2A	Vérin à gaz E gris argenté	0
63100-01	Repose-pieds circulaire 6F noir, Ø455 mm	90
510016-01	Piètement 5F - Ø590 mm, gris argenté	0
510016-03	Piètement 5F - Ø590 mm, aluminium poli	51
510015-01	Piètement 5G - Ø630 mm, gris argenté	16
510015-02	Piètement 5G - Ø630 mm, aluminium laqué noir	16
510015-03	Piètement 5G - Ø630 mm, aluminium poli	108
56400	Piètement 5N - Ø540 mm, acier poli, pour roulettes 7HN, 7D, 7G augmente sa hauteur 25 mm	33
125104	Roulettes, Ø50 mm, moquette noires	0
125108	Roulettes, Ø50 mm, sol dur noires	0
71400	Roulettes 7G, Ø50 mm, avec blocage automatique sous charge	32
7110050	Roulettes 7D, Ø50 mm, moquette noires, pour 5N	0
7110060	Roulettes 7HN, Ø50 mm, sol dur noires, pour 5N	0

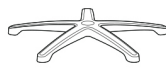
\*Uniquement compatibles avec roulettes 7G ou patins 7K.



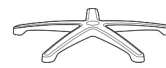
42000-1  
143206-2A  
143206-3A  
143201-1A  
143201-2A  
143202-3A



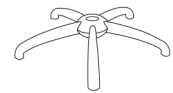
63100-01



510016-01  
510016-03



510015-01  
510015-02  
510015-03



56400



125104



125108



71400







7110050



7110060

# RH Visit

- Largeur d'assise: 445 mm
- Profondeur totale: 540 mm
- Hauteur totale: 914 mm
- Hauteur d'assise: 450 mm
- Structure standard en gris argenté
- Certifié selon les normes: EN 15375 et GREENGUARD

Réf.	Modèle de base+	Groupe de prix	①	②	③	④	⑤	⑥	Div
5410	RH Visit 5410 • Pieds en acier et des patins • Empilable • Poids: 8,5 kg		434	438	445	460	486	533	
5411	RH Visit 5411 • Pieds en acier et des roulettes • Empilable • Poids: 8,5 kg		474	478	486	503	530	583	
5415	RH Visit 5415 • Pieds en acier et des patins • Accoudoirs en bois laqué gris anthracite • Empilable • Poids: 9 kg • Largeur totale: 566mm		470	475	481	499	527	579	
5416	RH Visit 5416 • Pieds en acier et des roulettes. • Accoudoirs en bois laqué gris anthracite. • Empilable • Poids: 9 kg • Largeur totale: 566mm		512	517	524	542	573	630	

## Options

Structure blanche (RAL 9016)



0

## Note:

L'empilement des sièges sur une longue période peut occasionner des marques sur les coussins et endommager le tissu.

# RH Lounge

- Profondeur d'assise: 640 mm
- Profondeur totale: 710 mm
- Hauteur totale: 790 mm
- Hauteur d'assise: 365 mm
- Pieds en acier et des patins
- Structure standard en gris argenté
- Certifié selon les normes: EN 1022 et GREENGUARD

Réf.	Modèle de base+	Groupe de prix	①	②	③	④	⑤	⑥	Div
5440	RH Lounge 5440 • Poids: 8,7 kg		850	859	871	901	953	1 047	
5445	RH Lounge 5445 • Largeur totale: 785 mm • Accoudoirs en bois laqué gris anthracite recouverts de cuir • Poids: 9,2 kg		902	911	924	956	1 010	1 111	





## Options

Structure blanche (RAL 9016)

0

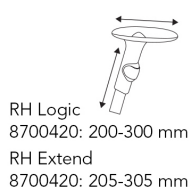
# RH Logic & RH Extend ESD

- Arrière dossier recouvert
- Piétement en aluminium laqué noir (5X noir) et des roulettes ESD 7FM (metal)
- Hauteur d'assise: 440-560 mm (4F Logic)
- Assise réglable 100 mm
- Le RH Logic est certifié selon les normes: EN 1335, BS5459, Möbelfakta, EPD ISO 14025, Nordic Swan, GREENGUARD et IEC 61340 (ESD)
- Le RH Extend est certifié selon les normes: EN 1335, BS5459, Möbelfakta, EPD ISO 14025, GREENGUARD et IEC 61340 (ESD)
- Recouvert de Global ESD ou vinyl noir antistatique

Réf.	Modèle de base+	Groupe de prix	Div
3346	RH Logic 300 ESD • Dossier RH300: largeur 447 mm, hauteur 510 mm • Assise RH400: largeur 457 mm, profondeur 465 mm • Poids: 21 kg		1 436
3556	RH Logic 400 ESD • Dossier RH400 avec soutien lombaire pneumatique: largeur 447 mm, hauteur 620 mm • Assise RH400: largeur 457 mm, profondeur 465 mm • Poids: 21,8 kg		1 687
6116	RH Extend 200 ESD • Dossier medium: largeur 440 mm, hauteur 510 mm • Assise: largeur 461 mm, profondeur 465 mm • Poids: 19 kg		975
6216	RH Extend 220 ESD • Dossier large: largeur 440 mm, hauteur 620 mm • Assise: largeur 461 mm, profondeur 465 mm • Poids: 19,8 kg		1 088

## Options




8700420	Accoudoirs 8E ESD paire. Réglables en profondeur.	212
150011	Appui-lombaire réglable (Seulement pour: 3346)	63
520020-03	Vérin à gaz B (ESD) (Seulement pour: 3556, 3346)	0
510013-03	Piètement 5X - Ø660 mm, aluminium poli	70
125115	Roulettes antistatiques pour sol dur	- 32



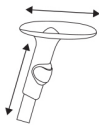

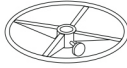





# RH Activ ESD

- Hauteur d'assise: 392-522 mm (B chrome)
- Piétement en aluminium laqué noir (5F) et des roulettes ESD 7FM (metal)
- Certifié selon les normes: EN 1335, BS5459, Möbelfakta, EPD ISO 14025, GREENGUARD et IEC 61340 (ESD)
- Recouvert de Global ESD ou vinyl noir antistatique




Réf.	Modèle de base+	Groupe de prix	Div
2776	RH Activ 200 ESD <ul style="list-style-type: none"> <li>• Dossier medium ESD: largeur 370 mm, hauteur 295 mm</li> <li>• Assise medium: largeur 440 mm, profondeur 430 mm (seatslide 55 mm)</li> <li>• Poids: 13 kg</li> </ul>		762
2876	RH Activ 220 ESD* <ul style="list-style-type: none"> <li>• Dossier large ESD: largeur 370 mm, hauteur 430 mm</li> <li>• Assise medium: largeur 440 mm, profondeur 430 mm (seatslide 55 mm)</li> <li>• Poids: 13,6 kg</li> </ul>		808
2886	RH Activ 222 ESD* <ul style="list-style-type: none"> <li>• Dossier large ESD: largeur 370 mm, hauteur 430 mm</li> <li>• Assise large: largeur 460 mm, profondeur 460 mm (seatslide 55 mm)</li> <li>• Poids: 13,6 kg</li> </ul>		840
<b>Options</b>			
8700420	Accoudoirs 8E ESD paire. Réglables en profondeur.		212
42000	Vérin à gaz 4FL noir		0
520019	Vérin à gaz A (ESD)		0
520021	Vérin à gaz D (ESD)		6
520022	Vérin à gaz E( ESD)		22
63100-01	Repose-pieds circulaire 6F noir, Ø455 mm		90
510016-03	Piétement 5F - Ø590 mm, aluminium poli		51
510015-02	Piétement 5G - Ø630 mm, aluminium laqué noir		16
510015-03	Piétement 5G - Ø630 mm, aluminium poli		108
125115	Roulettes antistatiques pour sol dur		- 32

\*Les modèles RH Activ 220 ESD et RH Activ 222 ESD combinés avec les vérins D et E sont uniquement compatibles avec la base 5G

			
8700420: 190-290 mm	42000: 375-465 mm 520019: 442-578 mm 520021: 515-690 mm 520022: 605-855 mm	63100-01	510016-03
			
510015-02 510015-03	125115		

# RH Support ESD

- Piétement en aluminium laqué noir (5F) et des roulettes ESD 7FM (metal)
- Certifié selon les normes: EPD ISO 14025, GREENGUARD et IEC 61340 (ESD)
- Recouvert de Global ESD ou vinyl noir antistatique

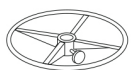
Réf.	Modèle de base+	Groupe de prix	Div
4526	RH Support ESD 7 ● Assise RH7 (Rectangle): largeur 450 mm, profondeur 240 mm ● Mécanisme: 3H ● Hauteur d'assise: d'env. 565-810 mm (E chrome) ● Poids: 5,7 kg		492
4506	RH Support ESD 8 ● Assise RH8 (Selle): largeur 410 mm, profondeur 300 mm ● Mécanisme: 3H ● Hauteur d'assise: d'env. 565-810 mm (E chrome) ● Poids: 5,7 kg		509
4516	RH Support ESD 9 ● Assise RH9 (Tabouret): Ø350 mm ● Mécanisme: 3H ● Hauteur d'assise: d'env. 580-825 mm (E chrome) ● Poids: 5,7 kg		495

## Options

42000	Vérin à gaz 4FL noir	- 22
520019	Vérin à gaz A (ESD)	- 22
520020-03	Vérin à gaz B (ESD)	- 22
520021	Vérin à gaz D (ESD)	- 12
63100-01	Repose-pieds circulaire 6F noir, Ø455 mm	90
510016-03	Piétement 5F - Ø590 mm, aluminium poli	51
510015-02	Piétement 5G - Ø630 mm, aluminium laqué noir	16
510015-03	Piétement 5G - Ø630 mm, aluminium poli	108
125115	Roulettes antistatiques pour sol dur	- 32



42000  
520019  
520020-03  
520021



63100-01



510016-03



510015-02  
510015-03



125115

# RH Activ ESD Cleanroom

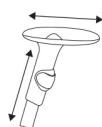
- Siège de travail pour salles blanches conçu pour décharger l'électricité statique, libérer un minimum de particules et faciliter le nettoyage. Approuvé selon la norme ISO Classe 4.
- Assise medium Cleanroom: largeur 440 mm, profondeur 430 mm (seatslide 55 mm)
- Hauteur d'assise: 392-522 mm (B chrome)
- Piétement en aluminium laqué noir (5F) et des roulettes ESD 7FM (metal)
- Recouvert de vinyl noir antistatique
- Certifié selon les normes: EN 1335, BS5459, Möbelfakta, EPD ISO 14025, GREENGUARD et IEC 61340 (ESD)

Réf.	Modèle de base+	Groupe de prix	Div
2774	RH Activ 200 ESD Cleanroom <ul style="list-style-type: none"> <li>• Dossier medium ESD Cleanroom: largeur 370 mm, hauteur 295 mm</li> <li>• Poids: 13 kg</li> </ul>		909
2874	RH Activ 220 ESD Cleanroom* <ul style="list-style-type: none"> <li>• Dossier large ESD Cleanroom: largeur 370 mm, hauteur 430 mm</li> <li>• Poids: 13,6 kg</li> </ul>		954

## Options

8700420	Accoudoirs 8E ESD paire. Réglables en profondeur.	212
42000	Vérin à gaz 4FL noir	0
520019	Vérin à gaz A (ESD)	0
520021	Vérin à gaz D (ESD)	6
520022	Vérin à gaz E (ESD)	22
63100-01	Repose-pieds circulaire 6F noir, Ø455 mm	90
510016-03	Piétement 5F - Ø590 mm, aluminium poli	51
510015-02	Piétement 5G - Ø630 mm, aluminium laqué noir	16
510015-03	Piétement 5G - Ø630 mm, aluminium poli	108
125115	Roulettes antistatiques pour sol dur	- 32

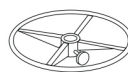
\*Le modèle RH Activ 220 ESD Cleanroom combiné avec les vérins D et E est uniquement compatible avec la base 5G



8700420: 190-290 mm



42000: 375-465 mm  
 520019: 442-578 mm  
 520021: 515-690 mm  
 520022: 605-855 mm



63100-01



510016-03





510015-02  
 510015-03



125115

# RH Activ Cleanroom


- Siège de travail pour salles blanches conçu pour dévier l'électricité statique, libérer un minimum de particules et faciliter le nettoyage  
Approuvé selon les normes ISO Classe 4 et ISO Class 5.
- Assise medium Cleanroom: largeur 440 mm, profondeur 430 mm (seatslide 55 mm)
- Hauteur d'assise: 392-522 mm (B noir)
- Piétement en aluminium laqué noir (5F - Ø590 mm) et des roulettes pour sols durs
- Recouvert de vinyl noir antistatique
- Certifié selon les normes: EN 1335, BS5459, Möbelfakta, EPD ISO 14025, GREENGUARD et ISO Class 4

Réf.	Modèle de base+	Groupe de prix	Div
2773	RH Activ 200 Cleanroom <ul style="list-style-type: none"> <li>• Dossier medium Cleanroom: largeur 370 mm, hauteur 295 mm</li> <li>• Poids: 13 kg</li> </ul>		740
2873	RH Activ 220 Cleanroom* <ul style="list-style-type: none"> <li>• Dossier large Cleanroom: largeur 370 mm, hauteur 430 mm</li> <li>• Poids: 13,6 kg</li> </ul>		778
<b>Options</b>			
8300130	Accoudoirs 8S paire (gris). Réglables en hauteur et largeur. Orientables.		152
8300130-02	Accoudoirs 8S paire (noir). Réglables en hauteur et largeur. Orientables.		152
8700130	Accoudoirs 8E paire (gris). Réglables en hauteur, largeur et profondeur.		166
8700130-02	Accoudoirs 8E paire (noir). Réglables en hauteur, largeur et profondeur.		166
8700280	Accoudoirs 8E paire (gris). Accoudoirs recouverts cuir noir. Réglables en hauteur, largeur et profondeur.		246
8700280-02	Accoudoirs 8E paire (noir). Accoudoirs recouverts cuir noir. Réglables en hauteur, largeur et profondeur.		246
42000-1	Vérin à gaz 4FL noir argenté		0
143206-2A	Vérin à gaz B gris argenté		0
143201-2A	Vérin à gaz A gris argenté		0
143201-1A	Vérin à gaz A noir		0
143202-3A	Vérin à gaz D noir		6
143204-3A	Vérin à gaz E noir		22
143204-2A	Vérin à gaz E gris argenté		22
63100-01	Repose-pieds circulaire 6F noir, Ø455 mm		90
510016-01	Piétement 5F - Ø590 mm, gris argenté		0
510016-03	Piétement 5F - Ø590 mm, aluminium poli		51
510015-01	Piétement 5G - Ø630 mm, gris argenté		16
510015-02	Piétement 5G - Ø630 mm, aluminium laqué noir		16
510015-03	Piétement 5G - Ø630 mm, aluminium poli		108
56400	Piétement 5N - Ø540 mm, acier poli, pour roulettes 7HN, 7D, 7G augmente sa hauteur 25 mm		33

125104	Roulettes, Ø50 mm, moquette noires	0
71400	Roulettes 7G, Ø50 mm, avec blocage automatique sous charge	32
71810	Patin en plastique - 7K	0
7110050	Roulettes 7D, Ø50 mm, moquette noires, pour 5N	0
7110060	Roulettes 7HN, Ø50 mm, sol dur noires, pour 5N	0

\*Le modèle RH Activ 220 cleanroom combiné avec les vérins D et E est uniquement compatible avec la base 5G.

\*\*Compatible avec vérin 4FL et B uniquement.



510016-01  
510016-03



510015-01  
510015-02  
510015-03



56400



125108



71400



71810



7110050



7110060

# Options / Pièces détachées

Réf.	Appui cervical	Div
100023	Appui cervical RH Extend - Réglable en hauteur et en profondeur, recouvert de Xtreme 009	152
100023-01	Appui cervical RH Extend - Tissu (client) - Réglable en hauteur et en profondeur	181
100023-02	Appui cervical RH Extend - Cuir - Réglable en hauteur et en profondeur	194
100026	Coussin d'appui RH Extend cervical remplaçable	60
100091	Housse d'appui cervical	9
15022	Appui cervical RH 400-Tissus - Réglable en hauteur et en profondeur	93
15032	Appui cervical RH 400-Cuir - Réglable en hauteur et en profondeur	141
15041	Pièce de fixation - Permettant le rajout d'un appui cervical.	7
730006-1	Appui-tête RH Mereo Gris argenté en tissu - Réglable en hauteur, en orientation et en profondeur	107
730006-2	Appui-tête RH Mereo Noir en tissu - Réglable en hauteur, en orientation et en profondeur	107
730006-3	Appui-tête RH Mereo Gris clair argenté en tissu - Réglable en hauteur, en orientation et en profondeur	109
730016-1	Appui-tête RH Mereo Gris argenté en cuir - Réglable en hauteur, en orientation et en profondeur	129
730016-2	Appui-tête RH Mereo Noir en cuir - Réglable en hauteur, en orientation et en profondeur	129
730016-3	Appui-tête RH Mereo Gris clair en cuir - Réglable en hauteur, en orientation et en profondeur	131

Réf.	Coussins de dossier	①	②	③	④	⑤	⑥
111002	RH17	71	74	80	88	102	146
100036	RH Activ Medium 2011	85	91	94	105	115	162
100034	RH Activ Large 2011	138	143	147	155	166	214
1850026	RH Extend Medium 2008	114	118	122	146	180	236
1860026	RH Extend Large 2008	163	167	172	193	227	330
10031	RH 300 2008	137	143	151	176	208	302
10032	RH 300 Comfort 2008	210	216	224	250	282	376
10044	RH 300 Elite 2008	210	216	224	250	282	376
10001	RH 400 2008	300	309	321	354	397	503
10021	RH 400 Comfort 2008	397	406	418	452	493	600
10023	RH 400 Elite 2008	397	406	418	452	493	600
730003	RH Mereo 200 (complet) 2013	148	149	150	155	164	181
730002	RH Mereo 220 (complet) 2013	163	164	165	171	183	200
730004-2	RH Mereo 300 polypropylène noir (complet) 2019	215	217	219	226	240	264
730003-3	RH Mereo 200 polypropylènegril clair (complet) 2019	178	179	181	187	199	218
730002-3	RH Mereo 220 polypropylène gris clair (complet) 2019	200	202	204	211	224	246
730004-3	RH Mereo 300 polypropylène gris clair (complet)	205	207	209	216	229	252

<b>Réf.</b>	<b>Coussins d'assise</b>	<b>①</b>	<b>②</b>	<b>③</b>	<b>④</b>	<b>⑤</b>	<b>⑥</b>
200018	RH Activ Medium (complet) 2011	143	148	151	159	171	218
200020	RH Activ Medium caisse (complet) 2011	218	223	226	237	248	295
200019	RH Activ Large (complet) 2011	189	193	196	206	218	265
2850025	RH Extend 2011	190	194	198	218	253	310
2860025	RH Extend XL 2011	284	289	293	312	348	404
20002	RH 400 2011	203	211	221	248	283	377
20022	RH 400 Comfort 2011	257	266	275	303	337	432
20023	RH 400 Elite 2011	257	266	275	303	337	432
20037	RH 400 XL 2011	354	362	371	400	435	528
20038	RH 400 XL Comfort 2011	409	418	426	455	490	583
20039	RH 400 XL Elite 2011	409	418	426	455	490	583
730110	RH Mereo 2013	157	158	159	165	175	193
25500	Assise RH7 Rectangle (complete)	114	117	121	131	145	188
26000	Assise RH8 Selle (complete)	138	142	147	154	165	210
26500	Assise RH9 Tabouret (complete)	117	121	125	137	148	191

<b>Réf.</b>	<b>Vérins à gaz</b>	<b>Div</b>
143201-1A	A, 150 mm, noir	96
143201-2A	A, 150 mm, gris argenté	96
143201-7024	A, 150 mm, gris	96
143206-3A	B, 150 mm, noir	82
143206-2A	B, 150 mm, gris argenté	82
520020-03	B, 150 mm, ESD	126
143202-3A	D, 200 mm, noir	109
143202-2A	D, 200 mm, gris argenté	109
143204-3A	E, 265 mm, noir	119
143204-2A	E, 265 mm, gris argenté	119
42000-1	4FL, noir	125
42000	4FL, ESD	125
520001-05	4Q, noir	148
520001	4Q, gris argenté	148
520011-05	4P, noir	148
520011	4P, gris argenté	148
730403-2	4T, noir	148
730403-1	4T, gris argenté	148
730404-2	4T NPR, noir	148
730404-1	4T NPR, gris argenté	148

Réf.	Accoudoirs	Div
8300130	Accoudoirs 8S paire (gris). Réglables en hauteur et largeur. Orientables.	152
8300135	Accoudoir 8S, droit (gris). Réglables en hauteur et largeur. Orientables.	76
8300136	Accoudoir 8S, gauche (gris). Réglables en hauteur et largeur. Orientables.	76
8300130-02	Accoudoirs 8S paire (noir). Réglables en hauteur et largeur. Orientables.	152
8300135-02	Accoudoir 8S, droit (noir). Réglables en hauteur et largeur. Orientables.	76
8300136-02	Accoudoir 8S, gauche (noir). Réglables en hauteur et largeur. Orientables.	76
8300230	Accoudoirs 8S XL paire (gris). Réglables en hauteur et largeur. Orientables.	256
8300235	Accoudoir 8S XL, droit (gris). Réglables en hauteur et largeur. Orientables.	128
8300236	Accoudoir 8S XL, gauche (gris). Réglables en hauteur et largeur. Orientables.	128
8300230-02	Accoudoirs 8S XL paire (noir). Réglables en hauteur et largeur. Orientables.	256
8300235-02	Accoudoir 8S XL, droit (noir). Réglables en hauteur et largeur. Orientables.	128
8300236-02	Accoudoir 8S XL, gauche (noir). Réglables en hauteur et largeur. Orientables.	128
8700130	Accoudoirs 8E paire (gris). Réglables en hauteur, largeur et profondeur.	166
8700135	Accoudoir 8E, droit (gris). Réglables en hauteur, largeur et profondeur.	83
8700136	Accoudoir 8E, gauche (gris). Réglables en hauteur, largeur et profondeur.	83
8700130-02	Accoudoirs 8E paire (noir). Réglables en hauteur, largeur et profondeur.	166
8700135-02	Accoudoir 8E, droit (noir). Réglables en hauteur, largeur et profondeur.	83
8700136-02	Accoudoir 8E, gauche (noir). Réglables en hauteur, largeur et profondeur.	83
8700280	Accoudoirs 8E paire (gris). Accoudoirs recouverts cuir noir. Réglables en hauteur, largeur et profondeur.	246
8700285	Accoudoirs 8E droit (gris). Accoudoirs recouverts cuir noir. Réglables en hauteur, largeur et profondeur.	123
8700286	Accoudoirs 8E gauche (gris). Accoudoirs recouverts cuir noir. Réglables en hauteur, largeur et profondeur.	123
8700280-02	Accoudoirs 8E paire (noir). Accoudoirs recouverts cuir noir. Réglables en hauteur, largeur et profondeur.	246
8700285-02	Accoudoirs 8E droit (noir). Accoudoirs recouverts cuir noir. Réglables en hauteur, largeur et profondeur.	123
8700286-02	Accoudoirs 8E gauche (noir). Accoudoirs recouverts cuir noir. Réglables en hauteur, largeur et profondeur.	123
8700420	Accoudoirs 8E ESD paire. Réglables en profondeur.	212
8700425	Accoudoir 8E ESD, droit (noir). Réglables en hauteur, largeur et profondeur.	106
8700426	Accoudoir 8E ESD, gauche (noir). Réglables en hauteur, largeur et profondeur.	106
730019-1	Accoudoirs 8T Gris argenté - Réglables en hauteur, en largeur, en profondeur et en orientation.	152
730011-1	Accoudoirs 8T droit Gris argenté - Réglables en hauteur, en largeur, en profondeur et en orientation.	76
730009-1	Accoudoirs 8T gauche Gris argenté - Réglables en hauteur, en largeur, en profondeur et en orientation.	76
730019-2	Accoudoirs 8T Noir - Réglables en hauteur, en largeur, en profondeur et en orientation.	152
730011-2	Accoudoirs 8T droit Noir - Réglables en hauteur, en largeur, en profondeur et en orientation.	76
730009-2	Accoudoirs 8T gauche Noir - Réglables en hauteur, en largeur, en profondeur et en orientation.	76
730019-3	Accoudoirs 8T Gris clair - Réglables en hauteur, en largeur, en profondeur et en orientation.	156
730011-3	Accoudoirs 8T droit Gris clair- Réglables en hauteur, en largeur, en profondeur et en orientation.	78
730009-3	Accoudoirs 8T gauche Gris clair - Réglables en hauteur, en largeur, en profondeur et en orientation	78
730030-1	Support accoudoir Gris argenté	60
730030-2	Support accoudoir Noir	60
730030-3	Support accoudoir Gris clair	61
82010	Accoudoir Relax 8R (Paire)	336
82000	Accoudoir Relax 8R (Par unité)	168
84010	Accoudoir Relax 8R3D (Paire)	428
84000	Accoudoir Relax 8R3D (Par unité)	214



<b>Réf.</b>	<b>Piètements</b>	<b>Div</b>
510013-01	Piètement 5X, Ø660 mm, aluminium laqué gris	114
510013-02	Piètement 5X, Ø660 mm, aluminium laqué noir	114
510013-03	Piètement 5X, Ø660 mm, aluminium poli	206
510015-01	Piètement 5G, Ø630 mm, gris argenté	99
510015-02	Piètement 5G, Ø630 mm, aluminium laqué noir	99
510015-03	Piètement 5G, Ø630 mm, aluminium poli	190
510016-01	Piètement 5F, Ø590 mm, gris argenté	94
510016-02	Piètement 5F, Ø590 mm, aluminium laqué noir	94
510016-03	Piètement 5F, Ø590 mm, aluminium poli	182
56400	Piètement 5N* - Ø540 mm, acier poli	116
730402-1	Piètement 5T, Ø670 mm, gris argenté	82
730402-2	Piètement 5T, Ø670 mm, aluminium laqué noir	82
730402-3	Piètement 5T, Ø670 mm, aluminium poli	142

<b>Réf.</b>	<b>Roulettes</b>	<b>Div</b>
125104	Roulettes, Ø50 mm, moquette noires	8
125108	Roulettes, Ø50 mm, sol dur noires	8
125115	Roulettes antistatiques pour sol dur	14
125177	Roulettes universelles noires, Ø65 mm, pour sol dur et moquette	8
125177-D	Roulettes universelles grises, Ø65 mm, pour sol dur et moquette	8
125178	Roulettes, Ø65 mm, moquette noires	8
7110050	Roulettes 7D, Ø50 mm, moquette noires	11
7110060	Roulettes 7HN, Ø50 mm, sol dur noires	13
71400	Roulettes 7G, Ø50 mm, avec blocage automatique sous charge	15
71810	Patin en plastique 7K	9
72400	Roulettes 7FM, Ø50 mm, ESD (metal)	21
105000348020	Roulettes à blocage manuel - Ø65 mm	9

<b>Réf.</b>	<b>Divers</b>	<b>Div</b>
9990000	Démonte vérin	72
150012-06	Appui - lombaire réglable RH Logic 300 & 400	27

# Dimensions - Sièges de travail

Dimensions en mm.

Modèle	Hauteur d'assise (vérin à gaz)						Dossier		Assise			Hauteur des accoudoirs		
	4Q	B	4T	4T NPR	4P	A	Largeur	Hauteur	Largeur	Profondeur	8S/8E	8S XL	8T	Poids
<b>RH Logic 400</b>	Réglage de l'angle du dossier: 15.2°													
RH Logic 400	410-530	480-610	-	-	-	495-625	447	620	457	465	200-300	225-325	-	21,8 kg
RH Logic 400 Elite	430-550	550-630	-	-	-	515-645	447	620	457	465	170-270	200-300	-	22,8 kg
<b>RH Logic 300</b>	Réglage de l'angle d'assise: +4.5° - -17.2°													
RH Logic 300	410-530	480-610	-	-	-	495-625	447	510	457	465	200-300	225-325	-	21 kg
RH Logic 300 Elite	430-550	550-630	-	-	-	515-645	447	510	457	465	170-270	200-300	-	21 kg
<b>RH Mereo</b>	Réglage de l'angle d'assise: +7.7° - -16.0°													
RH Mereo 200	-	480-610	388-520	380-520	-	495-625	365	470	410	465	-	-	185-300	18,4 kg
RH Mereo 220	-	480-610	388-520	380-520	-	495-625	365	630	410	465	-	-	185-300	18,9 kg
<b>RH Extend</b>	Réglage de l'angle d'assise: +3° - -10°													
RH Extend 100/200	400-510	-	-	-	440-550	-	440	510	461	465	205-305	-	-	19 kg
RH Extend 120/220	400-510	-	-	-	440-550	-	440	620	461	465	205-305	-	-	19,8 kg

# Dimensions - Sièges de travail

Dimensions en mm.

Modèle	Hauteur d'assise (vérin à gaz)						Dossier			Assise		Hauteur des accoudoirs 8S/8E	Poids
	B	E	D	A	4FL	Largeur	Hauteur	Largeur	Profondeur				
<b>RH Activ</b>	Réglage de l'angle du dossier: 23°												
RH Activ 200	392-522	600-872	500-680	437-573	370-460	370	295	440	430	190-290	13 kg		
RH Activ 220	392-522	600-872	500-680	437-573	370-460	370	430	440	430	190-290	13,6 kg		
RH Activ 202	392-522	600-872	500-680	437-573	370-460	370	295	460	460	190-290	13 kg		
RH Activ 222	392-522	600-872	500-680	437-573	370-460	370	430	460	460	190-290	13,6 kg		
RH Activ 301	-	600-872	500-680	437-573	-	230	380	440	430	-	13 kg		
RH Activ 302	-	600-872	500-680	437-573	-	230	380	460	460	-	13,6 kg		
RH Activ 303	-	600-872	500-680	437-573	-	230	380	450	430	-	13 kg		
<b>RH Support</b>	Réglage de l'angle d'assise: +6° - -7°												
RH Support 4501	375-510	565-810	485-665	415-545	345-430	380	230	410	380	-	10,6 kg		
RH Support 4511	390-525	580-825	500-680	430-560	360-445	380	230	Ø350	-	-	10,5 kg		
RH Support 4521	375-510	565-810	485-665	415-545	345-430	380	230	450	240	-	10,5 kg		
RH Support 4545	390-525	580-825	500-680	430-560	360-445	220	260	350	380	-	9,3 kg		
RH Support 4502	375-510	565-810	485-665	415-545	345-430	-	-	410	380	-	5,7 kg		
RH Support 4512	390-525	580-825	500-680	430-560	360-445	-	-	Ø350	-	-	5,7 kg		
RH Support 4522	375-510	565-810	485-665	415-545	345-430	-	-	450	240	-	5,7 kg		
RH Support 4532	390-525	580-825	500-680	430-560	360-445	-	-	350	270	-	5,7 kg		
RH Support 4503	350-485	540-785	460-640	390-520	320-405	-	-	410	380	-	5,7 kg		
RH Support 4513	365-500	555-800	475-655	405-535	335-420	-	-	Ø350	-	-	5,7 kg		
RH Support 4523	350-485	540-785	460-640	390-520	320-405	-	-	450	240	-	5,7 kg		
RH Support 4533	365-500	555-800	475-655	405-535	335-420	-	-	350	270	-	5,7 kg		

# Mesures - Sièges de travail (ESD, ESD Cleanroom & Cleanroom)

Mesures en mm.

Modèle	B Chrome		B Argent		E Chrome		E Noir		D Chrome		D Noir		A Chrome		A Noir		4FL		4F Logic		Largeur		Hauteur		Largeur		Profondeur		8S/8E		8E ESD		Poids			
ESD																																				
Réglage de l'angle d'assise: +4,5° - -17,2°																																				
RH Logic 400 ESD	-	-	-	-	-	-	-	-	-	-	-	-	-	-	-	-	-	-	-	440-560	447	620	457	465	-	-	-	-	-	-	-	-	200-300	21,8 kg		
RH Logic 300 ESD	-	-	-	-	-	-	-	-	-	-	-	-	-	-	-	-	-	-	-	440-560	447	510	457	465	-	-	-	-	-	-	-	-	200-300	21 kg		
Réglage de l'angle d'assise: +3° - -10°																																				
RH Extend 200 ESD	-	-	-	-	-	-	-	-	-	-	-	-	-	-	-	-	-	-	-	440-560	440	510	461	465	-	-	-	-	-	-	-	-	205-305	19 kg		
RH Extend 220 ESD	-	-	-	-	-	-	-	-	-	-	-	-	-	-	-	-	-	-	-	440-560	440	620	461	465	-	-	-	-	-	-	-	-	205-305	19,8 kg		
Réglage de l'angle d'assise: +6° - -7°																																				
RH Activ 200 ESD	-	-	-	-	-	-	-	-	-	-	-	-	-	-	-	-	-	-	-	-	370	295	440	430	-	-	-	-	-	-	-	-	-	190-290	13 kg	
RH Activ 220 ESD	-	-	-	-	-	-	-	-	-	-	-	-	-	-	-	-	-	-	-	-	370	430	440	430	-	-	-	-	-	-	-	-	-	190-290	13,6 kg	
RH Activ 222 ESD	-	-	-	-	-	-	-	-	-	-	-	-	-	-	-	-	-	-	-	-	370	430	460	460	-	-	-	-	-	-	-	-	-	190-290	13,6 kg	
RH Support ESD 7	-	-	-	-	-	-	-	-	-	-	-	-	-	-	-	-	-	-	-	-	-	-	-	-	-	-	-	-	-	-	-	-	-	-	5,7 kg	
RH Support ESD 8	-	-	-	-	-	-	-	-	-	-	-	-	-	-	-	-	-	-	-	-	-	-	-	-	-	-	-	-	-	-	-	-	-	-	5,7 kg	
RH Support ESD 9	-	-	-	-	-	-	-	-	-	-	-	-	-	-	-	-	-	-	-	-	-	-	-	-	-	-	-	-	-	-	-	-	-	-	5,7 kg	
ESD Cleanroom																																				
Réglage de l'angle d'assise: +6° - -7°																																				
RH Activ 200 ESD Cleanroom	-	-	-	-	-	-	-	-	-	-	-	-	-	-	-	-	-	-	-	-	370	295	440	430	-	-	-	-	-	-	-	-	-	-	190-290	13 kg
RH Activ 220 ESD Cleanroom	-	-	-	-	-	-	-	-	-	-	-	-	-	-	-	-	-	-	-	-	370	430	440	430	-	-	-	-	-	-	-	-	-	-	190-290	13,6 kg
Cleanroom																																				
RH Activ 200 Cleanroom	-	-	-	-	-	-	-	-	-	-	-	-	-	-	-	-	-	-	-	-	-	-	-	-	-	-	-	-	-	-	-	-	-	-	-	13 kg
RH Activ 220 Cleanroom	-	-	-	-	-	-	-	-	-	-	-	-	-	-	-	-	-	-	-	-	-	-	-	-	-	-	-	-	-	-	-	-	-	-	-	13,6 kg

# Mesures - RH Visit & Lounge

Mesures en mm.

Modèle	Largueur d'assise	Hauteur d'assise	Profondeur totale	Hauteur totale	Largueur totale	Poids (kg)
<b>RH Visit</b>						
RH Visit 5410	445	450	540	914	-	8,5 kg
RH Visit 5411	445	450	540	914	-	8,5 kg
RH Visit 5415	445	450	540	914	566	9 kg
RH Visit 5416	445	450	540	914	566	9 kg
<b>RH Lounge</b>						
RH Lounge 5440	640	365	710	790	-	8,7 kg
RH Lounge 5445	640	365	710	790	785	9,2 kg

# Collection standard RH

**10 ans de garantie standard ou 5 ans de garantie pour un usage 24/7.**

La collection RH Standard est notre collection detissus, de cuirs et de matériaux. Cette collection a été créée dans le but de mettre l'accent sur les qualités visuelles et fonctionnelles des matériaux. Tous les tissus et cuirs dans notre collection standard sont de qualité professionnelle et garantie 10 ans. Nous proposons des délais de livraison très courts et nous garantissons que tous nos produits répondent aux normes écologiques les plus exigeantes.


Entretien: Pour nettoyer les tissus et les cuirs, vous avez la possibilité de passer l'aspirateur muni d'une brosse. Vous pouvez utiliser un chiffon sec ou une éponge trempé dans une eau tiède et propre.

Le délai de livraison depuis notre usine est d'environ 10 - 15 jours après l'enregistrement de votre commande. Ce délai n'inclut pas le temps de transport.

## Xtreme (Camira Fabrics) - Groupe de prix 1

Le Tissu Xtreme est composé de polyester recyclé (100%). Il dispose d'une grande résistance à l'abrasion et au feu. Sa surface est légèrement structurée avec un aspect brillant.

Composition:	100% polyester recyclé
Résistance à l'abrasion:	100 000 Martindale
Inflammabilité:	BS EN 1021: 1-2 (Cigarette et allumette), BS 7176 Low & Medium Hazard, BS 5852 Section 4 Crib 5, DIN 4102 B1, UNI 9175 Classe 1
Tenue à la lumière:	6 (ISO 105 - B02:2013)
Usure du tissu (bouloche):	5 (BS EN ISO 12945-2)
Faits environnementaux:	EU Ecolabel, Oeko-Tex® Standard 100, 100% sans métaux lourds



## Select (Gabriel) - Price Group 2

Le Select est un tissu laineux à la structure en relief très serrée qui allie douceur, élasticité et durabilité. Sa texture riche, mêlant ombre et lumière, ajoute de la profondeur à toutes les couleurs de la palette.


Composition:	85% laine, 15% polyamide
Résistance à l'abrasion:	200 000 Martindale
Inflammabilité:	BS EN 1021: 1-2, BS 5852 0&1, BS5852 Crib 5, CA TB 117-2013. Expected to pass: IMO MSC 307(88) Annex 1 part 8/MED registration IMO
Tenue à la lumière:	5-8 (EN ISO 105 - B02)
Usure du tissu (bouloche):	4 (EN ISO 12945-2)
Faits environnementaux:	EU Ecolabel, Oeko-Tex® Standard 100, 100% sans métaux lourds et certifié ISO 14001



## Fame (Gabriel) - Groupe de prix 2

Le tissu Fame est composé de laine et de polyamide. Ce tissu de qualité dispose d'une surface lisse et douce mais très résistante.


Composition:	95% laine et 5% polyamide
Résistance à l'abrasion:	200 000 Martindale
Inflammabilité:	BS S EN 1021: 1-2, BS 5852, Crib 5, Calif. Bull. 117-2013, IMO MSC 307(88) Annex 1 part 8, NFP 92-503:M2 (Zirpro), ÖNORM B 3825-B1-3800-Q1, UK (Flovon)
Tenue à la lumière:	5-7 (EN ISO 105 - B02)
Usure du tissu (bouloche):	4 (BS EN ISO 12945-2)
Faits environnementaux:	EU Ecolabel. Oeko-Tex® Standard 100, 100% sans métaux lourds



## Capture (Gabriel) - Groupe de prix 3

Le tissu Capture est composé d'une laine légèrement feutrée et de polyamide, il est souple, robuste et très agréable au toucher. Des fils de couleur clairs et foncés sont mélangés lors du tissage, afin de proposer une collection raffinée avec des nuances subtiles pour chacun des coloris.


Composition:	85% worsted NZ wool, 15% polyamide
Résistance à l'abrasion:	200 000 Martindale
Inflammabilité:	BS EN 1021: 1-2, BS 5852, Calif. Bull. 117-2013
Tenue à la lumière:	5-7 (EN ISO 105-B02)
Usure du tissu (bouloche):	4-5 (EN-ISO 12945-2)
Faits environnementaux:	EU Ecolabel, Oeko-Tex® Standard 100, 100% free of heavy metals



## Nexus (Camira Fabrics) - Groupe de prix 3

Le tissu Nexus est composé de polyester. Sa base noire combinée à des couleurs brillantes laisse penser qu'il a été tricoté


Composition:	100% polyester
Résistance à l'abrasion:	100 000 Martindale
Inflammabilité:	BS EN 1021: 1-2 (Cigarette et allumette), BS 7176 Low Hazard
Tenue à la lumière:	5 (ISO 105 - B02: 2013)
Usure du tissu (bouloche):	4/5 (BS EN ISO 12945-2)
Faits environnementaux:	100% sans métaux lourds, Fabrication suivant la norme ISO 14001



## Gaja Classic (Gabriel) - PG 3

Le tissu Gaja classic est composé de laine à 100%. Ce revêtement a été travaillé pour que sa surface soit douce. Il dispose d'une gamme de couleur étendue (sobre et colorée)


Composition:	100% pure new wool
Résistance à l'abrasion:	50 000 Martindale
Inflammabilité:	BS EN 1021: 1-2 (Cigarette & match), BS 5852 0&1 (Cigarette & match), BS 5852 Crib 5, Calif. Bull. 117-2013, IMO A.652 (16), UNI 9175 Classe 1 IM
Tenue à la lumière:	5-7 (ISO 105 - B02)
Faits environnementaux:	EU Ecolabel, sans métaux lourds, Oeko-Tex® Standard 100



## Note (Gabriel) - Groupe de prix 3

Note est un tissu noble, composé de laine peignée et de satin. Ce mélange donne au tissu un aspect brillant.

Composition:	85% worsted wool, 15% polyamide
Résistance à l'abrasion:	200 000 Martindale
Inflammabilité:	EN 1021 1&2, BS 5852 0&1, BS 5852 crib 5, IMO 307 (88) Annex 1 part 8, IMO MSC 307(88) Annex 1 part 8, Calif. Bull. 117-2013
Tenue à la lumière:	5-8
Usure du tissu (bouloche):	4 (BS EN ISO 12945-2)
Faits environnementaux:	EU Ecolabel, Oeko-Tex® Standard 100, 100% sans métaux lourds, Fabrication suivant la norme ISO 14001



## 24/7+ (Camira Fabrics) - Groupe de prix 3

Le tissu 24/7+ (Jacquard) est teinté, ce revêtement innovant a été conçu pour un usage 24h/24h.

Composition:	50% polyamide, 33% wool, 10% visil, 7% viscose
Résistance à l'abrasion:	500 000 Martindale
Inflammabilité:	BS EN 1021: 1-2 (Cigarette & match), BS 7176 Medium Hazard, BS 5852 Section 4 Crib 5, UNI 9175 Classe 1 IM
Tenue à la lumière:	6 (EN ISO 105-B02)
Faits environnementaux:	Fabrication suivant la norme ISO 14001






## Patina (Camira) – Groupe de prix 3

Le tissu Patina est composé de fibres naturelles (laine et lin) offrant une sensation agréable au touché.. Il est inspiré des formes existantes dans la nature, sa structures et des couleurs sont parfaitement équilibrées.


Composition:	69% Laine, 22% Lin, 8% Polyamide, 1% Viscose
Résistance à l'abrasion:	> 100 000 Martindale
Inflammabilité:	BS EN 1021: 1-2, BS 7176, BS 5852
Tenue à la lumière:	5 (EN ISO 105-B02)
Faits environnementaux:	EU Ecolabel, 100% sans métaux lourds



## Steelcut Trio 2 (Kvadrat) - Groupe de prix 4

Le tissu Steelcutrio 2 est composé de laine et de polyamide. Il est fabriqué à partir de 3 fils de couleurs différentes. Sa surface en relief donne l'impression que les couleurs changent en fonction des perspectives.


Composition:	90% worsted new wool, 10% polyamide
Résistance à l'abrasion:	100 000 Martindale
Inflammabilité:	AS/NZS 3837, Classe 2, BS 5852, ig. s. 2-3, DIN 4102 B2, ÖNORM B1/Q1, EN1021-1/2, IMO MSC 307(88) Annex 1 part 8, NF D 60 013, NFPA 260, UNI 9175 1IM, Calif. Bull. 117-2013
Tenue à la lumière:	5-7 (ISO 1-8)
Usure du tissu (bouloche):	4 (BS EN ISO 12945-2)
Faits environnementaux:	EU Ecolabel



## Comfort+ (Gabriel) - Groupe de prix 4

Le tissu confort + est composé de polyamide et de polyuréthane (microfibres). C'est un tissu doux, flexible, résistant et facile à entretenir.


Composition:	51% polyester, 37% recycled polyester, 12% polyurethane
Résistance à l'abrasion:	150 000 Martindale
Inflammabilité:	BS EN 1021: 1-2 (Cigarette et allumette), Calif. Bull. 117-2013, NFP 92-503:M3, ÖNORM B 3825-B2-3800-Q1 UK (Flován) , UNI 9175, 1IM, BS 5852 Part 1 0,1 (Cigarette & match)
Tenue à la lumière:	5-7 (EN ISO 105-B02)
Usure du tissu (bouloche):	5 (BS EN ISO 12945-2)
Faits environnementaux:	Oeko-Tex® Standard 100, 100% sans métaux lourds



## Sirdal and Suldal (GU) - Groupe de prix 4

Sirdal et Suldal sont des revêtements en laine 100%, fabriqués en Norvège. Cette nouvelle collection se distingue par sa brillance, sa résistance et par son aspect écologique. Une laine authentique avec un style moderne et chic.

Composition:	Laine 100% Norvégienne
Resistance à l'abrasion:	> 57 000 Martindale
Inflammabilité:	FTP code: IMO MSC 307(88) Annex 1 part 8, EN ISO 12947-2:1999
Tenue à la lumière	5-7
Usure du tissu (bouloche):	3-4 (BS EN ISO 12947-2)
Faits environnementaux:	Production locale, aucun métaux lourds



SRD 190

SUL 180

SUL 810

SRD 730

## Paloma Soft (Wollsdorf) - Groupe de prix 6

Tous les coloris standard du cuir Paloma ont une finition spéciale ajoutant une douceur et de la robustesse au cuir. Les peaux sélectionnées sont micro perforées permettant l'évacuation de la chaleur. Le cuir peut présenter des marques dues à des petites piqûres d'insectes etc. C'est la garantie d'un produit naturel et fait parti de son caractère.

Inflammabilité:	BS EN 1021: 1-2 (Cigarette et allumette), BS 5852 Crib 5, IMO MSC 307(88) Annex 1 part 8
Tenue à la lumière:	6 (EN ISO 105-B02)
Friction:	Wet 80/4 - Dry 1000/4 - Sweat 50/4 - ISO11640
Adhésion finition:	≥ 2.5 N/CM - ISO 11644
Résistance au déchirement:	≥ 20 N DIN EN ISO 3377-1
Faits environnementaux:	100% sans métaux lourds, tanné sans utilisation de chrome. BlueAngel, ECO2L-certificate



ATG 55130

ATG 55115

ATG 55206

ATG 55185

ATG 56100

## Elmosoft Piqué (Elmo Leather) - Groupe de prix 6

Cuir souple et lisse en semi-aniline. L'aspect piqué sur le cuir offre une meilleure aération avec des propriétés antidérapantes. Le cuir peut présenter des marques dues à des petites piqûres d'insectes etc. C'est la garantie d'un produit naturel et fait parti de son caractère.

Inflammabilité:	BS EN 1021: 1-2 (Cigarette & match), BS 5852 Crib 5, IMO A.652 (16)
Tenue à la lumière:	6 (EN ISO 105-B02)
Friction:	Wet 80/4 - Dry 2000/4 - Sweat 50/4 - ISO 11640
Adhésion finition:	2,0 N/cm ISO 11644
Résistance au déchirement:	20 N/mm DIN 53329- A
Faits environnementaux:	Tanné sans utilisation de chrome




EL 99999P

# Coutures Décoratives

Les coutures décoratives peuvent ajouter l'indispensable petit plus à votre siège  
Une nouvelle collection de 10 couleurs de fils est disponible pour tous les textiles des sièges RH suivants:

RH Mereo  
RH Logic  
RH Extend



4908  
Purple

1226  
Yellow

6968  
Turquoise

3822  
Red

9389  
Silver Grey

9582  
Grey

8569  
Beige

8135  
Warm White

1712  
Cold White

9700  
Black

# RH collection étendue

Tous les tissus de nos différents fournisseurs peuvent être proposés sous réserve qu'ils répondent aux critères de qualité et de faisabilité. Le délai de livraison pour cette collection est de 25 jours ouvrables (expédition Suède)

## Fournisseur / Collection

<b>Ambla - www.ambla.com</b>	<b>PG</b>		<b>GU - www.gu.no</b>	<b>PG</b>
Ambla (non standard) - vinyl	4		Amdal	4
			Bardal	3
<b>Bogesunds Väveri - www.bogesunds.se</b>	<b>PG</b>		Gandal	4
Breeze	5		Heidal	3
Global ESD (non std)	Prix sur demande		Hemsedal	5
Liv	4		Jostedal	3
Rain	5		Lodal	3
			Modal	4
<b>Bute - www.butefabrics.com</b>	<b>PG</b>		Modal Mouline	4
Tweed	4		Modal Point	4
			Setesdal	4
<b>Camira Fabrics - www.camirafabrics.com</b>	<b>PG</b>		Sirdal (non standard)	4
24/7+ (non standard)	3		Suldal (non standard)	4
24/7 Flax	3		Vadal	5
Blazer	3		Vadal Uni	5
Era	3			
Hemp	3		<b>Hornschuch - www.skai.com</b>	<b>PG</b>
Main Line Flax	3		Etano - vinyl	3
Nexus (non standard)	4			
Oxygen	3		<b>Kvadrat - www.kvadrat.dk</b>	<b>PG</b>
Patina	3		Canvas	4
Rivet	3		Clara 2	3
Synergy	3		Divina 3, Divina Melange 2 & Divina MD	5
Urban	3		Fiord	4
X2	3		Foss	4
Xtreme (non standard)	3		Galaxy - polyester	5
			Molly 2	4
<b>Elmo Leather - www.elmoleather.com</b>	<b>PG</b>		Hallingdal 65	4
Elmosoft Piqué (non standard)	Prix sur demande		Pro 3 - trevira CS	4
			Remix 2	4
<b>Gabriel - www.gabriel.dk</b>	<b>PG</b>		Rime	4
Breeze	3		Steelcut 2	4
Breeze Fusion	4		Steelcut Trio 2 (non standard)	4
Capture	4		Tonus 4	4
Comfort+ (non standard) - polyester & polyurethane	5		Tonus Meadow	4
Crisp	3			
Criss Cross	4		<b>Ludvig Svensson - www.ludvigsvensson.com</b>	<b>PG</b>
Elevation	3		Balance	5
Fame (non standard)	3		Brink	4
Gaja C2C	4		Era	4
Gaja Classic (non standard)	4		Flex	4
Interglobe Wool 2	3		Ink	5
Note (non standard)	4		Khaki - trevira CS	3
Novo 2	3		Moss	5
Repetto	3		Raw	5
Select (non standard)	3		Rock	5
Step - trevira CS	3		Step	4
Step Melange - trevira CS	3			
Swing	4		<b>Nevotex - www.nevotex.se</b>	<b>PG</b>
			Antistatic vinyle antistatique - vinyl	3
			<b>Oniro - www.oniro.nl</b>	<b>PG</b>
			Puxx 1 - vinyl	3
			Puxx 2 - vinyl	3

**Spradling - [www.spradlingvinyl.eu](http://www.spradlingvinyl.eu)**

Dolce - polyurethane

Valencia - vinyl

**PG**

4

3

**Wescom -**

**[www.wescom.com](http://www.wescom.com)**

Silica - vinyl

**PG**

3

**Wollsdorf - [www.wollsdorfleather.com](http://www.wollsdorfleather.com)**

Paloma - leather

**PG**

Price on request

# Quantité de tissus nécessaire

Quantité de tissus nécessaire pour les revêtements clients; largeur 150 cm (130 cm). REMARQUE! Prévoir un supplément pour les éventuels raccords de motifs.

Quantité	1 unité	2 unités	3 unités	4 unités	6 unités	8 unités	10 unités	Cuir 1 unité*
RH Mereo 200	70 (80) cm	140 (160) cm	210 (240) cm	270 (310) cm	410 (470) cm	540 (630) cm	670 (780) cm	2 m <sup>2</sup>
RH Mereo 220	90 (100) cm	165 (190) cm	245 (280) cm	320 (370) cm	480 (560) cm	630 (740) cm	790 (920) cm	2,5 m <sup>2</sup>
RH Mereo 220 avec appui cervical	110 (120) cm	185 (220) cm	280 (300) cm	350 (380) cm	530 (590) cm	690 (760) cm	870 (940) cm	2,5 m <sup>2</sup>
RH Extend 100	65 (65) cm	105 (115) cm	145 (165) cm	195 (210) cm	300 (335) cm	400 (440) cm	470 (535) cm	
RH Extend 120	65 (90) cm	105 (140) cm	155 (190) cm	215 (240) cm	310 (370) cm	420 (480) cm	530 (600) cm	
RH Extend 200	65 (65) cm	105 (115) cm	145 (165) cm	195 (210) cm	300 (335) cm	400 (440) cm	470 (535) cm	2 m <sup>2</sup>
RH Extend 220	65 (90) cm	105 (140) cm	155 (190) cm	215 (240) cm	310 (370) cm	420 (480) cm	530 (600) cm	2 m <sup>2</sup>
RH Logic 300 avec appui cervical	80 (100) cm	150 (170) cm	220 (250) cm	300 (340) cm	450 (500) cm	590 (660) cm	730 (840) cm	ca 2 m <sup>2</sup>
RH Logic 300 sans appui cervical	80 (90) cm	140 (150) cm	200 (230) cm	260 (300) cm	400 (440) cm	520 (590) cm	650 (740) cm	ca 2 m <sup>2</sup>
RH Logic 300 Élégant avec appui cervical	100 (115) cm	190 (220) cm	280 (320) cm	380 (430) cm	580 (650) cm	770 (870) cm	950 (1080) cm	ca 2,5 m <sup>2</sup>
RH Logic 300 Élégant sans appui cervical	100 (110) cm	170 (200) cm	250 (300) cm	340 (400) cm	520 (590) cm	700 (790) cm	870 (1000) cm	ca 2,5 m <sup>2</sup>
RH Logic 300 Elite avec appui cervical	80 (100) cm	150 (170) cm	220 (250) cm	300 (340) cm	450 (500) cm	590 (660) cm	730 (840) cm	ca 2 m <sup>2</sup>
RH Logic 300 Elite avec sans cervical	80 (90) cm	140 (150) cm	200 (230) cm	260 (300) cm	400 (440) cm	520 (590) cm	650 (740) cm	ca 2 m <sup>2</sup>
RH Logic 400 avec appui cervical	90 (115) cm	160 (190) cm	240 (280) cm	320 (380) cm	480 (560) cm	640 (740) cm	790 (930) cm	ca 2 m <sup>2</sup>
RH Logic 400 sans appui cervical	90 (115) cm	150 (180) cm	210 (280) cm	290 (360) cm	430 (540) cm	580 (730) cm	710 (920) cm	ca 2 m <sup>2</sup>
RH Logic 400 Élégant avec appui cervical	110 (130) cm	210 (260) cm	310 (390) cm	420 (520) cm	630 (760) cm	830 (1000) cm	1040 (1280) cm	ca 2,5 m <sup>2</sup>
RH Logic 400 Élégant sans appui cervical	110 (130) cm	200 (260) cm	290 (390) cm	380 (520) cm	590 (760) cm	780 (1000) cm	980 (1280) cm	ca 2,5 m <sup>2</sup>
RH Logic 400 Elite avec appui cervical	90 (115) cm	160 (190) cm	240 (280) cm	320 (380) cm	480 (560) cm	640 (740) cm	790 (930) cm	ca 2 m <sup>2</sup>
RH Logic 400 Elite sans appui cervical	90 (115) cm	150 (180) cm	210 (280) cm	290 (360) cm	430 (540) cm	580 (730) cm	710 (920) cm	ca 2 m <sup>2</sup>

\* Pour les dimensions exactes en cm, contactez votre revendeur ou Flokk.

Merci de contacter notre service client pour les modèles RH Logic 300/400 Elite.

## Quantité de tissus nécessaire

Quantité de tissus nécessaire pour les revêtements clients; largeur 150 cm (130 cm). REMARQUE! Prévoir un supplément pour les éventuels raccords de motifs.

Antal	1 st	2 st	3 st	4 st	6 st	8 st	10 st	Skinn 1 st *
RH Activ 200	60 (60) cm	90 (100) cm	130 (150) cm	170 (200) cm	250 (300) cm	340 (390) cm	420 (490) cm	1,5 m <sup>2</sup>
RH Activ 220	60 (60) cm	100 (120) cm	150 (170) cm	200 (230) cm	290 (330) cm	390 (450) cm	480 (550) cm	1,7 m <sup>2</sup>
RH Activ 202	60 (60) cm	100 (120) cm	140 (170) cm	190 (220) cm	270 (320) cm	360 (430) cm	460 (530) cm	1,7 m <sup>2</sup>
RH Activ 222	60 (80) cm	110 (130) cm	160 (180) cm	210 (240) cm	310 (360) cm	410 (480) cm	510 (600) cm	1,7 m <sup>2</sup>
Assise Selle 2G + Dossier 1H	62 (62) cm	85 (90) cm	115 (130) cm	150 (175) cm	220 (250) cm	285 (340) cm	370 (420) cm	1,7 m <sup>2</sup>
Assise Tabouret 2H + Dossier 1H	120 (120) cm	120 (120) cm	120 (120) cm	120 (170) cm	210 (240) cm	270 (300) cm	330 (390) cm	
Assise Rectangle 2F + Dossier 1H	60 (60) cm	60 (95) cm	110 (110) cm	110 (155) cm	110 (215) cm	220 (300) cm	220 (370) cm	
Assise Selle 2G	62 (62) cm	62 (62) cm	85 (90) cm	100 (120) cm	145 (165) cm	190 (225) cm	230 (280) cm	
Assise Tabouret 2H	120 (120) cm	120 (120) cm	120 (120) cm	120 (120) cm	120 (160) cm	170 (190) cm	200 (250) cm	
Assise Rectangle 2F	60 (60) cm	60 (60) cm	60 (60) cm	120 (120) cm	120 (120) cm	220 (300) cm	220 (370) cm	
Assise Alternatif RH11 + Dossier Alternatif RH9	55 (55) cm	80 (90) cm	120 (130) cm	150 (170) cm	220 (250) cm	285 (340) cm	360 (410) cm	
Assise Tabouret RH9	120 (120) cm	120 (120) cm	120 (120) cm	120 (120) cm	120 (160) cm	170 (190) cm	200 (250) cm	
Assise Limpan RH7	60 (60) cm	60 (60) cm	60 (60) cm	120 (120) cm	120 (120) cm			
Assise Alternatif RH11 + Dossier Alternatif RH9	55 (55) cm	80 (90) cm	120 (130) cm	150 (170) cm	220 (250) cm	285 (340) cm	360 (410) cm	
Assise Limpan RH7	60 (60) cm	60 (60) cm	60 (60) cm	120 (120) cm	120 (120) cm			
Assise Alternatif RH11 + Dossier RH9	55 (55) cm	80 (90) cm	120 (130) cm	150 (170) cm	220 (250) cm	285 (340) cm	360 (410) cm	

\* Pour les dimensions exactes en cm, contactez votre revendeur ou Scandinavian Business Seating.

# RH Fast

Les produits de la collection HÅG Fast sont livrables dans un délai de 5 jours après enregistrement de la commande – départ usine! Ce délai n'inclut pas le temps de transport

Pour pouvoir répondre le mieux possible à toutes les demandes de tous nos clients, nous limitons les commandes dans ce service à 10 sièges par client par jour. Pour des commandes de plus de 10 sièges, veuillez contacter notre Service Clientèle pour les détails de livraison.

Modèle	Tissu et la couleur									
	Art nr	Gaja Noir 60999	Fame** Gris 60003	Fame** Noir 60999	Fame** Gris 60019	Paloma Soft Noir 56100	Puxx 1 Noir 215816	24/7 WK012	Select* Noir 60999	Select* Gris 60134
RH Mereo 200 Silver	8111	x	x	x	x	x			x	x
RH Mereo 220 Silver	8211	x	x	x	x	x			x	x
RH Mereo 300 Silver *	8311	x	x	x	x	x			x	x
RH Mereo 200 Black	8112	x	x	x	x	x			x	x
RH Mereo 220 Black	8212	x	x	x	x	x			x	x
RH Mereo 300 Black *	8312	x	x	x	x	x			x	x
RH Mereo 200 Silver Grey *	8113	x	x	x	x	x			x	x
RH Mereo 220 Silver Grey *	8213	x	x	x	x	x			x	x
RH Mereo 300 Silver Grey *	8313	x	x	x	x	x			x	x
RH Logic 400	3550	x	x	x	x	x			x	x
RH Logic 300	3340	x	x	x	x	x			x	x
RH Logic 400 Elite	3559							x		
RH Extend 220	6212		x		x	x			x	x
RH Extend 200	6112		x		x	x			x	x
RH Extend 120	6211		x		x	x			x	x
RH Extend 100	6111		x		x	x			x	x
RH Activ 222	2882		x		x				x	x
RH Activ 220	2872		x		x				x	x
RH Activ 200	2772		x		x				x	x
RH Support 4501 Sadel	4501								x	

\* =En fast à compter du 1er Avril 2019

\*\*= Supprimé à compter du 1er Juillet 2019

x = Est accessible comme RH Fast





Flokk is the market leader in the design, development and production of workplace furniture in Europe. We are the proud owner of product brands HÅG, RH, Giroflex, BMA, Offecct and RBM. About 700 employees work together to realize the vision of our company:

Inspire great work.

Our head office is in Oslo, Norway. We have production units in Røros (Norway), in Zwolle (the Netherlands), in Koblenz (Switzerland) and in Tibro and Nässjö (Sweden). In addition, we keep sales offices in Norway, Sweden, Denmark, Germany, Belgium, the Netherlands, UK, France, Switzerland, Singapore, USA, China and Australia. Flokk products are sold in more than 40 countries.

Flokk  
Central Parc | 1 Allée de Sanglier  
FR 93421 | VILLEPINTE | France  
Tel: +33 (0)1 48 61 99 12  
Email: [info-france@flokk.com](mailto:info-france@flokk.com)  
Web: [www.rhsieges.fr](http://www.rhsieges.fr) | [www.flokk.com](http://www.flokk.com)